

2010

RELAZIONI E BILANCIO

Global
Assicurazioni



2010

RELAZIONI E BILANCIO

Global Assicurazioni – Società per Azioni – Sede e direzione Generale
Piazzale Marengo, 6 – 20121 Milano
Email: global.assicurazioni@globalassicurazioni.it
Indirizzo PEC: segreteria@globalassicurazioni@pec.creval.it
Codice fiscale, Partita IVA e Registro Imprese di Milano n. 12997320150
R.E.A. n. 1607788 della C.C.I.A.A. di Milano
Società soggetta all'attività di direzione e coordinamento del Credito Valtellinese s.c.
Capitale Sociale 120.000,00 euro

**Global
Assicurazioni** 

Indice

Organi sociali	7
Dati di sintesi	8
Convocazione dell'Assemblea	9
Relazione del Consiglio di Amministrazione	11
Il contesto di riferimento	12
Il mercato assicurativo e della bancassicurazione	12
Nuova Produzione Vita 2010 Polizze individuali Sportelli bancari e postali	12
Rami danni – ripartizione per canale distributivo dei premi lordi contabilizzati al III trimestre 2010	12
L'andamento gestionale nell'esercizio	13
Modello organizzativo del Gruppo Credito Valtellinese	13
Valutazioni di sintesi, fatti gestionali significativi	15
Il Portafoglio	16
I premi incassati e le provvigioni	16
Il risultato di esercizio	16
Collaborazione con le banche del Gruppo Credito Valtellinese	17
Le compagnie mandanti	17
Lo sviluppo dei prodotti	18
Il personale	18
La formazione e le regole di comportamento	19
Altre informazioni	20
Documento Programmatico sulla Sicurezza	20
Iniziative	20
Qualità	20
Il capitale sociale	20
I rapporti con le Società del Gruppo Credito Valtellinese e le altre parti correlate	20

Azioni proprie	21
I fatti di rilievo intervenuti dopo la fine dell'esercizio e la prevedibile evoluzione della gestione	21
Proposta di destinazione dell'utile	22
Conclusioni	22
Relazione del Collegio Sindacale	23
Schemi di Bilancio	27
Stato Patrimoniale	28
Conto Economico	29
Prospetto delle variazioni del Patrimonio netto	30
Nota Integrativa	33
PARTE A	
Criteri di valutazione	34
PARTE B	
Informazioni sullo Stato Patrimoniale	38
PARTE C	
Informazioni sul Conto Economico	47
PARTE D	
Altre informazioni	52
Relazione della Società di Revisione	53
Allegati	57
Rendiconto Finanziario	58
Bilancio Riclassificato	59
Stato Patrimoniale e Conto Economico al 31.12.2009 del Credito Valtellinese S.c. ex art. 2497, quarto comma, Codice Civile	60
Prospetto dei rapporti con le Società del gruppo	62
Prospetto dei corrispettivi per i servizi resi dalla Società di Revisione ex art. 149-duodecies del reg CONSOB N. 11971/1999	64

Relazioni e bilancio

Organi sociali

CONSIGLIO DI AMMINISTRAZIONE

Presidente	Luigi Tavasci
Vice Presidente Vicario	Matteo Rinaldi
Vice Presidente	Norberto Gualteroni
Consiglieri	Luciano Camagni Umberto Colli Michele Rinaldi Pietro Rinaldi

7

COLLEGIO SINDACALE

Presidente	Vittorio Schena
Sindaci effettivi	Marco Bormetti Giovanni Traverso

DIREZIONE GENERALE

Direttore Generale	Michele Rinaldi
---------------------------	------------------------

DELEGATI ASSICURATIVI

Delegato Assicurativo	Michele Rinaldi
Delegato Assicurativo Vicario	Federico Tavridis

SOCIETÀ DI REVISIONE

Reconta Ernst e Young S.p.A.

Dati di sintesi

Signori Azionisti,

il bilancio dell'esercizio chiuso al 31.12.2010, che viene sottoposto al Vostro esame e alla Vostra approvazione, evidenzia un utile lordo di 8.441.096 euro che, al netto delle imposte d'esercizio, genera un utile netto di 5.693.227 euro, come risulta dai seguenti dati riepilogativi:

	Bilancio 31.12.2010	Bilancio 31.12.2009	Variazione %
STATO PATRIMONIALE			
Attività	14.365.726	18.033.813	-20,34%
Passività	8.672.499	12.412.325	-30,13%
Risultato d'esercizio	5.693.227	5.621.488	1,28%
CONTO ECONOMICO			
Ricavi	22.318.486	21.101.612	5,77%
Costi	13.877.390	12.868.658	7,84%
Utile lordo	8.441.096	8.232.954	2,53%
Imposte	2.747.869	2.611.466	5,22%
Utile netto	5.693.227	5.621.488	1,28%

Convocazione dell'Assemblea

Signori Azionisti,

Vi ricordiamo che sarete chiamati in Assemblea Ordinaria per deliberare sul seguente

Ordine del giorno:

- 1** Relazioni del Consiglio di Amministrazione e del Collegio Sindacale sull'esercizio 2010; presentazione del bilancio al 31.12.2010; delibere inerenti e conseguenti.
- 2** Determinazione del numero dei componenti il Consiglio di Amministrazione e nomina degli Amministratori per l'esercizio 2011.
- 3** Determinazione del compenso degli Amministratori.



Relazione del Consiglio di Amministrazione

Il contesto di riferimento

Il mercato assicurativo e della bancassicurazione

Le elaborazioni effettuate dall'ISVAP sui dati forniti dalle imprese mostrano che nei primi nove mesi del 2010 la raccolta premi complessiva realizzata in Italia è stata pari a 94,1 miliardi di euro (+14,9% rispetto al 2009).

La raccolta dei premi vita, pari a 69,1 miliardi di euro, ha registrato un incremento del 22,9%, con un'incidenza sul portafoglio globale vita e danni che si attesta al 73,4% (68,6% nello stesso periodo del 2009).

La raccolta danni, che ha totalizzato 25 miliardi di euro, diminuisce del 2,6%, con un'incidenza del 26,6% sul portafoglio globale (31,4% nello stesso periodo del 2009).

I rami differenti dalla R.C. auto registrano un lieve calo (-4%), mentre la raccolta R.C. auto, con un ammontare di premi pari a 12,4 miliardi, è diminuita dell'1,1%.

Nuova Produzione Vita 2010 Polizze individuali - Sportelli bancari e postali.

Per quanto concerne i dati della nuova produzione vita 2010 riferiti agli sportelli bancari e postali, si registra un incremento rispetto al 2009 del 9,5%.

La suddivisione per tipologia di ramo/prodotto della nuova produzione 2010 degli sportelli bancari e postali evidenzia ancora la preponderanza delle polizze "Tradizionali" di ramo I° (69,5% del totale, 77,7% nel 2009) ed una ripresa delle polizze "Linked" di ramo III° (26,9% del totale, rispetto al 19,1% del 2009).

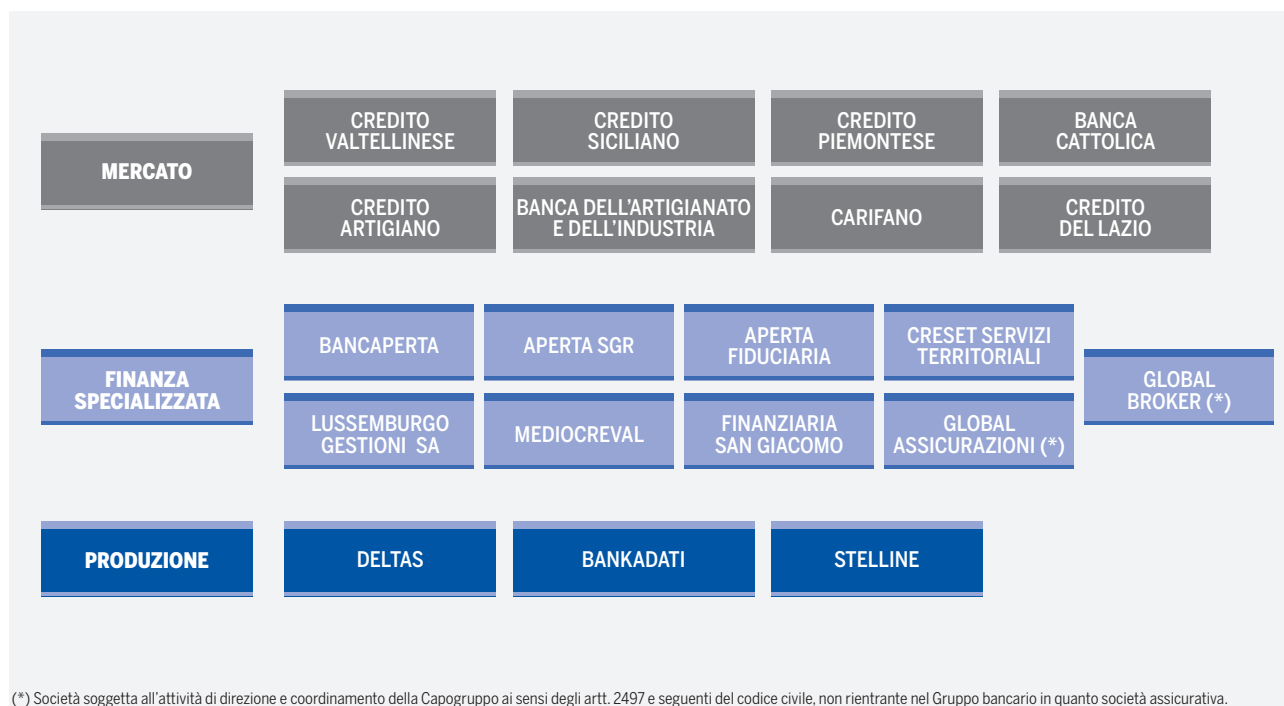
Rami danni – ripartizione per canale distributivo dei premi lordi contabilizzati al III trimestre 2010

Gli sportelli bancari raccolgono il 3,5% del totale rami danni (+36,1% rispetto al III trimestre 2009) e l'1,3% del ramo R.C. auto, (-11,8% rispetto al III trimestre 2009).

L'andamento gestionale nell'esercizio

Modello organizzativo del Gruppo Credito Valtellinese

Il Gruppo bancario Credito Valtellinese è attualmente costituito da banche territoriali, società di finanza specializzata e società di produzione per la fornitura di servizi - in un'ottica di sinergie ed economie di scala - a tutte le società del Gruppo.



Il modello organizzativo del Gruppo, definito ad “impresa-rete”, attribuisce alle banche territoriali il presidio del mercato di riferimento e alle società di finanza specializzata e di produzione il necessario supporto operativo. Si fonda pertanto sulla piena valorizzazione delle competenze distintive di ciascuna componente, con l'obiettivo di conseguire la massima efficienza e competitività, sulla correlazione funzionale e operativa delle stesse, sull'adozione nel governo dei processi aziendali delle medesime regole e metodologie. Ciò consente di superare i vincoli dimensionali e beneficiare pienamente del vantaggio di prossimità rispetto agli ambiti territoriali di elezione, coniugando efficacemente specializzazione e flessibilità, funzioni produttive e attività distributive.

Al 31.12.2010 il Gruppo Credito Valtellinese è presente sul territorio nazionale con un network di 543 Filiali, in dieci regioni, attraverso la banche del territorio che connotano l'“Area Mercato”, ciascuna focalizzata in via esclusiva nelle specifiche aree di radicamento storico:

- Credito Valtellinese S.c., società capogruppo, presente con la propria rete di 128 sportelli in Lombardia, nelle province di Sondrio, Lecco, Como, Varese, Bergamo, e in Trentino Alto Adige.
- Credito Artigiano S.p.A., con 144 filiali è presente in Lombardia - nel capoluogo e nelle province di Monza e Brianza, Pavia, Cremona e Lodi - a Piacenza, in Toscana - nelle aree di Firenze e Prato oltre che a Lucca, Pisa e Pistoia - nonchè nel Lazio, nella capitale, a Grottaferrata e Pomezia.
- Credito Siciliano S.p.A., è presente in tutte le province della Sicilia con una rete di 136 sportelli e a Roma,

dove è attivo uno sportello dedicato al credito su pegno.

- Banca dell'Artigianato e dell'Industria S.p.A., presente nelle province di Brescia, Padova, Verona e Vicenza con 37 sportelli.
- Credito Piemontese S.p.A., conta una rete di 29 filiali, tutte nella regione transalpina.
- Carifano – Cassa di Risparmio di Fano S.p.A, con una presenza significativa nella regione Marche, oltre che nelle province di Forlì-Cesena, Rimini e Perugia, attraverso una rete di 45 sportelli.
- Banca Cattolica S.p.A., con 9 filiali, nelle province di Viterbo e Terni
- Credito del Lazio S.p.A., presente con 15 sportelli nella province di Frosinone, Latina e Roma.

Le seguenti società connotano l' "Area Finanza Specializzata":

- Bancaperta S.p.A. società cui fa capo il coordinamento del polo finanziario e assicurativo del Gruppo, banca specializzata nei servizi finanziari di gestione del risparmio, private banking, nonché nella gestione della finanza di proprietà e della tesoreria accentrata di gruppo.

Alla stessa fanno capo:

- Aperta SGR S.p.A., società di gestione del risparmio, nella quale sono accentrate le attività di asset management.
- Lussemburgo Gestioni S.A., management company di diritto lussemburghese, specializzata nella gestione e amministrazione di OICR.
- Global Assicurazioni S.p.A., agenzia assicurativa plurimandataria partner nell'attività di "Bancassicurazione" e, più in generale, nella distribuzione di polizze assicurative standardizzate tramite reti di vendita⁽¹⁾.
- Global Broker S.p.A. società specializzata nell'intermediazione assicurativa rivolta al segmento "corporate"⁽¹⁾.
- Aperta Fiduciaria S.r.l., società autorizzata dell'attività fiduciaria di tipo "statico", amministrazione di beni per conto terzi e intestazione fiduciaria
- Mediocreval S.p.A., banca specializzata nei finanziamenti a medio e lungo termine, finanza d'impresa e leasing.
- Finanziaria San Giacomo S.p.A., per la gestione dei crediti non performing principalmente degli intermediari finanziari del Gruppo.
- Creset Servizi Territoriali S.p.A., per la gestione della fiscalità locale, servizi di tesoreria e cassa per conto degli enti locali presenti nei territori delle banche del Gruppo.

14 Completano il perimetro del Gruppo le società di servizi strumentali all'attività bancaria, che ne connotano l'"Area Produzione":

- Deltas soc. consortile p. A., costituisce il "Corporate center" del Gruppo, supporta la Capogruppo nella

(1) SOCIETÀ SOTTOPOSTE ALL'ATTIVITÀ DI DIREZIONE E COORDINAMENTO DEL CREDITO VALTELLINESE E PERTANTO INSERITE NEL PERIMETRO DI CONSOLIDAMENTO, TUTTAVIA NON INCLUSE NEL GRUPPO, AI SENSI DELLE DISPOSIZIONI DI VIGILANZA, IN QUANTO ESERCENTI ATTIVITÀ ASSICURATIVA

definizione e gestione del disegno imprenditoriale unitario, svolge funzioni di coordinamento e attività supporto nelle aree dell'amministrazione, pianificazione, gestione risorse umane, marketing, auditing, legale, compliance e risk management.

- Bankadati Servizi Informatici S.p.A., società di gestione e sviluppo delle attività afferenti l'Information and Communication Technology (ICT), l'organizzazione, il back office e i processi di supporto.
- Stelline Servizi Immobiliari S.p.A., gestisce il patrimonio immobiliare delle società del Gruppo, svolge attività di redazione di stime e valutazioni immobiliari a supporto dell'erogazione del credito da parte delle banche territoriali e sviluppo, in via autonoma, iniziative a favore delle comunità locali di riferimento.

Valutazioni di sintesi, fatti gestionali significativi

L'esercizio 2010 ha confermato la valenza e le potenzialità della Società, basata su un modello strategico plurimandatario tutt'oggi "innovativo" e molto efficiente, che prevede a monte la collaborazione con le principali compagnie assicurative del mercato e, a valle, la collaborazione con le banche del Gruppo Credito Valtellinese per la distribuzione di prodotti assicurativi standardizzati. Nonostante il perdurare della profonda crisi, finanziaria e reale, in particolare dei Paesi occidentali e della nostra economia, che ha coinvolto significativamente anche il mondo bancario e assicurativo, la Società ha saputo rispondere anche nel 2010 in termini più che positivi. L'attività è migliorata sia sotto il profilo *quantitativo*, ovvero di premi intermediati, sia relativamente agli aspetti *qualitativi*. Infatti, il consistente portafoglio gestito, di oltre un miliardo e 700 milioni di euro di premi, ha registrato un importante cambiamento a beneficio della stabilità dei conti aziendali, diminuendo sensibilmente le polizze di ramo terzo (index linked e unit linked) a beneficio di prodotti a premio unico di ramo primo, prodotti che assicurano alla società stabilità di remunerazione nel tempo.

Nel 2010 la Società, anche a seguito dell'introduzione del regolamento n. 35 dell'Isvap, ha ulteriormente sviluppato il proprio catalogo prodotti, semplificandolo ed innovandolo a beneficio sia dei clienti che delle reti distributive. Grazie alla notevole attività condotta nel 2010, la clientela del Gruppo disporrà già dai primi mesi del 2011 di 16 prodotti assicurativi che spaziano dalle polizze vita a premio unico, alle polizze vita a premio ricorrente, dai prodotti abbinati ai finanziamenti e ai conti correnti alle polizze danni "stand alone", inclusa la polizza Auto, ai prodotti pensionistici. Nell'esercizio 2010 la Società ha altresì condotto e completato un importante intervento riorganizzativo interno teso al recupero di produttività e di efficienza, che ha coinvolto l'intera struttura aziendale, ed in particolare l'area gestionale e il "back office".

E' stato inoltre avviato un nuovo progetto informatico sempre finalizzato all'efficienza e alla semplificazione gestionale.

Nel corso del 2010 la Società ha gestito oltre 110.000 operazioni "di back office", garantendo il massimo servizio a tutti i soggetti coinvolti nella "catena di produzione": compagnie, reti distributive e clientela.

Numerosi ed impegnativi sono stati anche gli interventi di adeguamento dell'attività alle novità normative.

E' stato inoltre avviato il progetto mirante a dotare la Società di un modello di organizzazione, gestione e controllo ai sensi del D.Lgs. 231/01, in linea con gli standard in essere presso il Gruppo Credito Valtellinese.

Sul fronte "Compagnie" l'esercizio 2010 è stato caratterizzato dall'estensione delle partnership a due ulteriori soggetti: Eurovita Assicurazioni e Italiana Assicurazioni (Gruppo Reale Mutua).

Nel corso del 2010 la Società ha cambiato il proprio logo adottando l'ideogramma del Gruppo Credito Valtellinese.

Si segnala il limitato ricorso ai riscatti sul portafoglio gestito da parte della clientela per complessivi 89,2 milioni di euro, di cui 40,7 milioni di euro nel ramo I (5,3 % rispetto al portafoglio gestito), ben al di sotto della media di mercato (8,96 % - fonte ANIA), prova evidente dell'apprezzamento dei prodotti intermediati dalla Società, da parte della clientela.

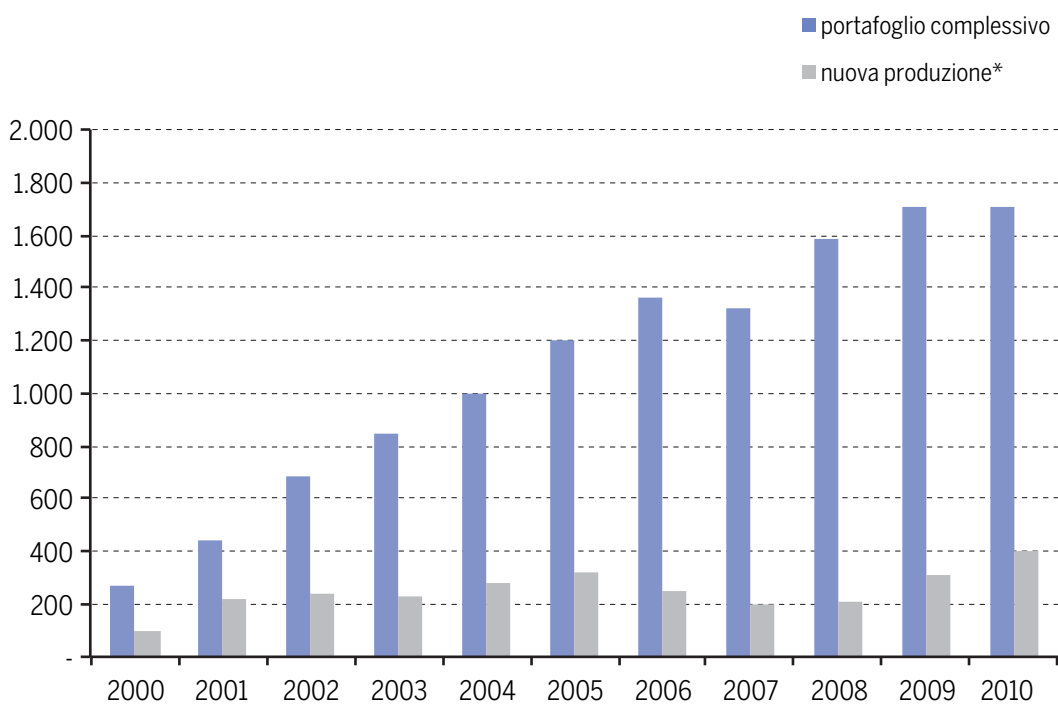
Infine, si evidenzia il dato, particolarmente positivo, della significativa riduzione dei costi generali della Società, nella misura del 3,77 % rispetto al 2009, nonostante il sensibile incremento dell'attività.

Il Portafoglio

Nonostante la complessità dello scenario economico-finanziario e un ingente portafoglio in scadenza nel 2010 (264 milioni di euro), la Società ha saputo mantenere il portafoglio premi ai livelli del precedente esercizio grazie alla sostenuta crescita degli incassi. Il portafoglio complessivo alla data del 31.12.2010 risulta superiore a 1.700 milioni di euro.

Più dettagliatamente, alla data del 31.12.2010 il portafoglio vita è pari a 1.693 milioni di euro, mentre il portafoglio danni è pari a 14,3 milioni di euro.

Si segnala che il portafoglio danni sconta il trasferimento di alcune attività alla neo costituita Global Broker, Società del Gruppo Creval che presidia il segmento “corporate”, per circa 4,7 milioni di euro.



* DAL 2010 IL DATO SI RIFERISCE AI PREMI INCASSATI

I premi incassati e le provvigioni

I premi incassati nel 2010 ammontano a 402.372.511 euro, in sensibile incremento rispetto all'esercizio precedente (+ 19,08 %) e sono suddivisi nel modo seguente:

- Vita: 389.793.904 euro;
- Danni: 12.578.607 euro.

Le provvigioni sono pari a 21.965.277 euro, in incremento del 6,10 % rispetto al 2009.

16 Il risultato di esercizio

L'esercizio 2010 si è chiuso con un utile lordo di 8.441.096 euro (+2,53 %) e con un utile netto di 5.693.227 euro (+ 1,28 %). Tale risultato deve ritenersi più che soddisfacente non solo a fronte di quanto già rappresentato in ordine allo scenario macro e micro economico e della riduzione dei costi generali del 3,77 % pur in presenza di una aumentata attività aziendale, ma anche considerando che nel corso del 2010 la Società ha maturato minori ricavi per circa 800.000 euro per il trasferimento di alcune attività alla neo costituita Global Broker, Società del Gruppo Creval che presidia il segmento “corporate”.

Collaborazione con le banche del Gruppo Credito Valtellinese

A seguito dell'ulteriore crescita dimensionale del Gruppo Credito Valtellinese, dovuta all'acquisizione di Credito del Lazio nonché all'apertura di nuovi sportelli, la Società a fine 2010 collabora con 7 banche del Gruppo Creval, di cui 6 territoriali – operative nel territorio con 519 filiali, come di seguito rappresentato.

Sono inoltre in fase di apertura le seguenti ulteriori collaborazioni :

- Credito del Lazio;
- Banca Cattolica.

Sportelli al 31.12.2010

Credito Valtellinese	128
Credito Artigiano	144
Credito Siciliano	136
Banca dell'Artigianato e dell'Industria	37
Credito Piemontese	29
Carifano	45
Banca Cattolica*	9
Credito del Lazio*	15
Gruppo Creval	543

*IN ATTIVAZIONE NEL MESE DI FEBBRAIO 2011

Le compagnie mandanti

Con l'apertura del rapporto di collaborazione con le Compagnie Eurovita Assicurazioni e Italiana Assicurazioni, i mandati complessivamente in essere alla data del 31/12/2010 sono 22.

Gruppo Allianz Allianz SpA Allianz Global Corporate & Specialty L'Assicuratrice Italiana Vita 	Unipol Gruppo Finanziario Unisalute Aurora - UGF Assicurazioni 
Gruppo Generali Genertellife Genertel Assicurazioni Generali 	Gruppo Cattolica Risparmio e Previdenza 
Gruppo AXA AXA Interlife AXA Assicurazioni 	Gruppo Reale Mutua Italiana Assicurazioni 
Gruppo Aviva Aviva Aviva Italia Aviva Assicurazioni Vita 	Sud Polo Vita 
Gruppo Ri-Fin Global Assistance 	Eurovita Assicurazioni S.p.A. 
Gruppo EurizonVita EurizonVita EurizonTutela 	Gruppo Arca Arca Vita 
Intesa Vita 	

Lo sviluppo dei prodotti

L'attività di sviluppo prodotti nel 2010 è stata particolarmente intensa e contrassegnata da iniziative rilevanti anche a seguito, come già commentato, dell'introduzione del regolamento Isvap n. 35.

Più in particolare, dal mese di febbraio è stata messa a disposizione della clientela del Gruppo una nuova polizza vita rivalutabile a premio unico della Compagnia Genertellife (Gruppo Generali) collegata alla Gestione Separata Ri.Alto, gestione assicurativa tra le più importanti e performanti del mercato.

Il nuovo prodotto denominato "Global Valore Protetto" si caratterizza con la presenza di interessanti garanzie assicurative accessorie e con la possibilità di esercitare il diritto di riscatto trascorsi sei mesi senza alcuna penale.

Nel 2010 Global Assicurazioni ha anche avviato la "Bancassicurazione Auto", tramite gli sportelli del Gruppo Creval con l'inizio del collocamento del nuovo prodotto "Easy Motor", nato dalla collaborazione con la compagnia Genertel, società del Gruppo Generali e prima compagnia telefonica in Italia. Il nuovo prodotto è stato personalizzato per Global Assicurazioni e offre tutte le più importanti coperture tra cui RCAuto, Incendio-Furto, Kasko, Infortuni del conducente, Assistenza, Difesa Legale, a tariffe agevolate.

Nel corso dell'anno, la Società ha inoltre definito il catalogo prodotti di Bancassicurazione per il 2011, che prevede una gamma vasta e completa di polizze che spazia dal ramo Vita (premi unici, premi ricorrenti e Temporanee caso Morte) al Danni, all'Auto e alla Previdenza Complementare. La nuova offerta consentirà di soddisfare qualsiasi esigenza della clientela "family" con quattro polizze vita "di investimento" a premio unico, due polizze vita "di risparmio" a premio ricorrente, due polizze "temporanee caso morte", cinque polizze "danni", due Fondi Pensione Aperti e il prodotto Auto.

Nel segmento "Investimento" sono stati messi a punto per il 2011 due nuovi prodotti a premio unico tramite le compagnie Aviva e Italiana Assicurazioni. I nuovi prodotti affiancheranno l'attuale offerta delle compagnie Allianz Subalpina e Genertellife. Nel settore vita "risparmio", è stato realizzato un nuovo prodotto a premio ricorrente denominato "Global Risparmio Protetto" con la compagnia Allianz Subalpina, prevedendo non solo il piano di accumulo bensì anche importanti garanzie assicurative complementari. Tale prodotto affiancherà nel 2011 l'attuale offerta della polizza "Progetto Risparmio" di Genertellife.

Nell'ambito dei prodotti danni, grazie alla collaborazione con Global Assistance, si è provveduto all'aggiornamento dell'intero catalogo prodotti al regolamento Isvap n. 35 ed al "varo" di tre nuove polizze il cui collocamento avrà inizio nel corso dei primi mesi del 2011. Si tratta in particolare delle polizze "Global Protezione Salute" (sanitaria), Global Protezione Casa (abitazione) e Polizza Protezione Attiva (multi rischi abbinata ai conti correnti).

Si sottolinea, a conclusione, la significativa performance dei prodotti in collocamento di "investimento e risparmio" intermediati da Global Assicurazioni, sia a premio unico sia a premio ricorrente, come di seguito meglio specificato:

- Polizze Global Valore Protetto e Progetto Risparmio, legate alla Gestione Separata Ri-Alto di Genertellife, che hanno registrato un rendimento lordo del 4,1% (ai clienti è stato riconosciuto un rendimento variabile dal 2,65% al 2,95% a seconda del prodotto sottoscritto)
- Polizza Global Futuro Più, legata alla Gestione Separata AZS VITARIV di Allianz Subalpina che ha registrato un rendimento lordo del 4,02% (ai clienti è stato riconosciuto un rendimento variabile dal 2,62% al 2,82% a seconda dell'ammontare dei premi versati)

18 Il personale

L'organico complessivo di Global Assicurazioni alla data del 31 dicembre 2010 consta di 22 unità. Più precisamente, a fine esercizio l'organico è composto da 2 dirigenti, 3 quadri, 15 impiegati di 1 e 2° livello, 2 interinali.

Sono state effettuate complessivamente 657 ore di attività formativa in aula, di cui 416 di formazione tecnica, prevista dal Regolamento Isvap per i dipendenti addetti all'attività di intermediazione assicurativa.

Come ormai di consuetudine, il Personale ha potuto inoltre fruire della formazione di tipo tecnico, oltre che in aula tradizionale, sul proprio posto di lavoro mediante appositi corsi in modalità wbt.

La formazione e le regole di comportamento

Global Assicurazioni nel 2010 ha presidiato l'attività di formazione ed assistenza al personale operativo presso gli sportelli bancari del Gruppo Credito Valtellinese, al fine di garantire il rispetto della normativa vigente in materia di distribuzione dei prodotti assicurativi.

Global Assicurazioni ha anche fornito assistenza al personale addetto all'attività di intermediazione assicurativa relativamente alle problematiche legate alle attività di vendita e gestione dei prodotti assicurativi, tramite l'apposito Servizio dedicato di Help Desk, che nel 2010 ha gestito oltre 40.000 contatti in entrata (tra e-mail e telefonate). Le telefonate in entrata sono state complessivamente circa 31.000 di cui l'86% dalla rete di vendita e il 14% dai clienti. Il monitoraggio delle richieste ha permesso, in particolare, di rilevare il fabbisogno formativo degli operatori di sportello e le eventuali criticità e problematiche ricorrenti, da trattare nei corsi di formazione erogati in aula.

L'attività di formazione svolta nel corso del 2010 è sintetizzata nello schema seguente:

N. giornate di formazione d'aula		120
N. corsi progettati ed erogati	(corsi di nuova progettazione: 4 in aula e 2 a distanza)	28
N. addetti abilitati	(1.365 addetti banche e 15 addetti Global Assicurazioni)	1.380

In merito alle regole di correttezza, trasparenza e professionalità, anche nel 2010 sono state intraprese le opportune iniziative per garantire che l'attività di intermediazione assicurativa si svolga nel rispetto della normativa vigente.

Nei corsi di formazione in aula e a distanza (wbt), oltre a richiamare le principali regole di comportamento degli intermediari nei confronti dei clienti, quali gli obblighi relativi all'informativa pre-contrattuale e alla verifica sull'adeguatezza, si è puntato ad affinare le competenze su come proporre o consigliare contratti adeguati in relazione alla propensione al rischio e alle esigenze di copertura assicurativa e previdenziale del cliente.

Il presidio sul rispetto delle regole in materia di esercizio dell'attività di intermediazione per il tramite di personale abilitato viene invece garantito dal processo che subordina il rilascio delle abilitazioni ad operare nella procedura di emissione e gestione delle polizze, alla preventiva verifica da parte del Servizio del Personale della Banca, del possesso dei requisiti di onorabilità e di professionalità, censiti tramite il programma di gestione del personale.

L'attività di verifica sull'osservanza delle regole generali di comportamento da parte della rete distributiva è stata svolta mediante i controlli in loco c/o presso le filiali, effettuati dagli auditor del Servizio Ispettorato delle Banche del Gruppo Credito Valtellinese.

Altre informazioni

Documento Programmatico per la Sicurezza

Si informa che l'aggiornamento per il 2011 del Documento Programmatico per la Sicurezza prescritto all'art. 34 comma 1 lettera g) del D.Lgs. 30 giugno 2003 n. 196 "Codice in materia di protezione dei dati personali" è stato redatto nei tempi e nei modi previsti alla Regola 19 del Disciplinare Tecnico, Allegato B del predetto decreto.

Iniziative

Nel corso del 2010 la Società ha seguito alcuni progetti di sostegno ad eventi culturali e ad associazioni benefiche. Si evidenzia in particolare il supporto alla Fondazione Melanoma per le attività di prevenzione e di ricerca sul Melanoma nonché per il progetto "Sviluppo di NEMO Binding Domain Peptide come possibile agente terapeutico nel trattamento del melanoma".

Qualità

A dicembre 2010 il CISQCERT, primario Istituto di certificazione, a seguito delle accurate verifiche condotte ha confermato integralmente a Global Assicurazioni la certificazione di qualità – in essere dal 2005 - di "Progettazione, vendita e gestione post vendita di polizze di bancassicurazione vita e danni", in base al dettato della norma di riferimento ISO 9001:2008.

Global Assicurazioni ha aderito anche nel 2010 all'edizione annuale della Campagna Nazionale della Qualità, che ha riunito oltre 300 aziende italiane private e pubbliche che condividono il ruolo strategico della Qualità per migliorare il nostro Paese.

Il capitale sociale

Nessuna variazione è intervenuta nel Capitale Sociale, che alla data del 31 dicembre 2010 ammonta a 120.000 euro.

La Società è controllata da Bancaperta S.p.A. (società del Gruppo Credito Valtellinese) al 60%. Ri-Fin S.r.l. detiene una quota del 40% delle azioni.

Global Assicurazioni rientra quindi nel perimetro di consolidamento del Credito Valtellinese, che esercita l'attività di direzione e coordinamento sulla Società.

I rapporti con le Società del Gruppo Credito Valtellinese e le altre parti correlate

20

La Società ha in essere con Bancaperta, banca del Gruppo Credito Valtellinese che agisce in nome e per conto di tutte le Banche del Gruppo, un incarico finalizzato alla proposta e vendita per conto delle Compagnie assicurative di prodotti del settore. Con le Banche del Gruppo Credito Valtellinese sono in essere normali rapporti di conto corrente bancario.

Global Assicurazioni ha sottoscritto con la partecipata Bankadati Società consortile per azioni un contratto per la fornitura di servizi informatici e strutture tecnologiche ed un contratto per la fornitura di servizi di supporto (logistica, economato e controllo costi), con la partecipata Deltas Società consortile per azioni un contratto per la fornitura di servizi di supporto operativo, governo strategico e corporate center, con Stelline Servizi Immobiliari un contratto per la gestione, progettazione e realizzazione di servizi immobiliari ed un

contratto per l'affitto dei locali e per la locazione di posti auto - regolati da normali condizioni di mercato. I rapporti di debito, credito nonché i costi ed i ricavi con le Società di cui sopra sono indicati a commento delle singole voci in nota integrativa.

Con Global Assistance S.p.A., società controllata dal Gruppo assicurativo Ri.Fin. S.r.l. e collegata al Gruppo Credito Valtellinese tramite la capogruppo Credito Valtellinese, Global Assicurazioni intrattiene normali rapporti di agenzia regolati a condizioni di mercato.

La Società ha inoltre avviato con effetto 31.12.2010 la collaborazione con la Società Global Broker, intermediario iscritto alla Sezione B del RUI presso l'Isvap controllato al 51% da Bancaperta S.p.A. e al 49% dal Gruppo assicurativo Ri.Fin., sottoscrivendo apposito contratto nel rispetto delle condizioni del codice e regolamentari.

Azioni proprie

La Società non dispone, né ha mai disposto, di azioni proprie o di azioni delle Società controllanti, né direttamente né per il tramite di Società fiduciarie o per interposta persona.

Nel corso dell'esercizio non sono state acquistate e/o alienate azioni proprie né azioni di Società controllanti, né direttamente né per il tramite di Società fiduciarie o per interposta persona.

I fatti di rilievo intervenuti dopo la fine dell'esercizio e la prevedibile evoluzione della gestione

Nei primi mesi del 2011 la Società è impegnata nelle attività di sviluppo dei prodotti e delle procedure informatiche per proseguire il costante recupero di produttività ed efficienza, nonché per rafforzare ulteriormente il sistema dei controlli interni.

Proposta di destinazione dell'utile

Signori Azionisti,

in conseguenza di quanto sin qui analizzato, Vi invitiamo ad approvare il bilancio chiuso al 31.12.2010 così come Vi è stato presentato e a destinare l'utile netto di 5.693.227 euro, nonché gli utili riportati a nuovo degli esercizi precedenti di 1.689 euro, come di seguito:

5.694.000 euro a titolo di dividendo agli azionisti in ragione di 47,45 euro per ciascuna azione da nominali euro 1.

Dopo tale distribuzione gli utili riportati a nuovo ammontano a 916 euro.

Conclusioni

Signori Azionisti,

Il nostro sincero ringraziamento è rivolto innanzitutto a Voi Azionisti, per la stima costantemente rinnovata; il Vostro sostegno nella realizzazione degli obiettivi aziendali è uno stimolo essenziale per la crescita costante e per il superamento di nuove sfide, nonché una sostanziosa ricompensa per l'attività svolta fino ad oggi.

Ringraziamo il Collegio Sindacale e la società di revisione Reconta Ernst & Young per il meticoloso e costante controllo sulla regolarità amministrativa, gestionale e contabile della Società e per la perizia manifestata nell'esecuzione dei propri compiti.

Esprimiamo la nostra stima alle Autorità di Vigilanza per l'attenzione sempre riservataci.

Concludiamo la nostra relazione evidenziando come i positivi risultati conseguiti nell'esercizio 2010 sono stati realizzati grazie al sostanziale contributo del Direttore Generale ed alla proficua e preziosa collaborazione di tutto il Personale della Società, e del Gruppo Creval, che ha mostrato grande professionalità e dedizione.

Formuliamo uno speciale ringraziamento, infine, ai Clienti, il cui incremento numerico comprova la bontà del nostro operato, stabilmente rivolto alla ricerca di prodotti adeguati alle complesse esigenze del mercato, all'insegna della trasparenza e della correttezza.

Il Consiglio di Amministrazione

Milano, 17 febbraio 2011

Relazione del Collegio Sindacale

Signori Azionisti,

il bilancio dell'esercizio chiuso al 31 dicembre 2010, costituito dallo stato patrimoniale, dal conto economico e dalla nota integrativa, è stato redatto secondo gli schemi previsti dal codice civile ed è corredato dalla relazione sulla gestione.

Tale complesso di documenti è stato messo a disposizione del Collegio Sindacale nel rispetto del termine previsto dall'art. 2429 c.c..

Nel corso dell'esercizio l'attività del Collegio è stata svolta in aderenza al disposto dell'art. 2403 primo comma del codice civile.

Il bilancio al 31.12.2010 chiude con un utile d'esercizio di Euro 5.693.227 con un incremento rispetto a quello del precedente esercizio dello 1,28%.

Come previsto statutariamente ed a seguito del conferimento dell'incarico alla Società di Revisione Reconta Ernst & Young S.p.A., la medesima ha effettuato la revisione contabile del presente bilancio di esercizio, le verifiche connesse alla regolare tenuta della contabilità sociale ed alla corretta rilevazione dei fatti di gestione nelle scritture contabili della società ai sensi dell'art. 2409-ter del codice civile.

Il Collegio Sindacale ha vigilato sull'osservanza della legge e dello statuto sociale e sul rispetto dei principi di corretta amministrazione.

Abbiamo partecipato alle Assemblee dei soci ed alle adunanze del Consiglio di Amministrazione, svoltesi nel rispetto delle norme statutarie, legislative e regolamentari che ne disciplinano il funzionamento.

Attraverso la partecipazione ai Consigli d'Amministrazione, di cadenza di norma trimestrale, abbiamo acquisito esaurienti informazioni sul generale andamento della gestione e sulla sua prevedibile evoluzione, nonché sulle operazioni di maggior rilievo economico, finanziario e patrimoniale effettuate dalla società in attuazione dell'oggetto sociale.

Le riunioni periodiche del collegio sindacale sono state 4 ed i verbali delle stesse sono trascritti nel libro dei verbali del Collegio Sindacale.

Richiamata l'attività di vigilanza e controllo eseguita, i Sindaci possono attestare:

- di aver regolarmente eseguito nel corso dell'esercizio, le verifiche disposte dagli articoli 2403 e 2404 del codice civile;
- di aver riscontrato l'operato degli Amministratori conforme alle norme di legge e di statuto, aderente ai principi di corretta amministrazione, alle esigenze ed all'interesse della società;
- di avere acquisito adeguate informazioni sull'andamento dell'attività e sulle operazioni di maggiore rilievo economico, finanziario e patrimoniale e possiamo ragionevolmente assicurare che le azioni deliberate sono conformi alla legge ed allo statuto sociale e non manifestamente imprudenti, azzardate, in potenziale conflitto di interesse o tali da compromettere l'integrità del patrimonio sociale;
- di aver positivamente valutato l'assetto organizzativo della società;
- di aver inoltre valutato e vigilato sull'adeguatezza del sistema amministrativo e contabile nonché sull'affidabilità di quest'ultimo a rappresentare correttamente i fatti di gestione, anche mediante l'esame dei documenti aziendali: a tale riguardo non abbiamo particolari osservazioni da riferire;
- di aver verificato la rispondenza del Bilancio ai fatti ed alle informazioni di cui si è venuti a conoscenza nell'espletamento del mandato;
- che sono state puntualmente fornite le informazioni di cui all'art. 2381 quinto comma del codice civile;
- a seguito delle riunioni collegiali avvenute presso la sede della società non sono emersi dati ed informazioni di rilevanza tale da essere evidenziati nella presente relazione;
- non abbiamo riscontrato operazioni atipiche e/o inusuali, comprese quelle effettuate con parti correlate o infragruppo;
- nel corso dell'attività di vigilanza, come sopra descritta, non sono emersi fatti significativi tali da richiedere segnalazioni o menzione nella presente relazione;
- non sono pervenute denunce ex art. 2408 del codice civile né esposti da parte di terzi;

Abbiamo esaminato il bilancio chiuso al 31.12.2010 in merito al quale riferiamo quanto segue.

Non essendo a noi demandato il controllo analitico di merito sul contenuto del bilancio, Vi comunichiamo che abbiamo vigilato sull'impostazione generale data allo stesso, sulla sua generale conformità alla e, a tale

riguardo, non abbiamo osservazioni particolari da riferire. Anche per quanto concerne la modalità di predisposizione della relazione sulla gestione, non ci sono osservazioni da evidenziare.

Il Consiglio di Amministrazione ha indicato ed illustrato nella nota integrativa e nella relazione sulla gestione, in maniera adeguata, le principali operazioni e fatti avvenuti nel corso dell'esercizio, evidenziando altresì i rapporti intercorrenti con le parti correlate o infragruppo, rapporti che, laddove riguardino prestazioni di servizi, sono regolati attraverso articolati e precisi contratti intercompany altrimenti a condizioni ed in termini di mercato.

La società ha provveduto ad aggiornare nei termini di legge il documento programmatico sulla sicurezza prescritto dall'art. 34 comma 1 lettera g) del D.Lgs. 30 giugno 2003 n. 196 e ss. Modifiche ed integrazioni.

La società di revisione ha rilasciato in data 4 Marzo 2010 la propria relazione sul bilancio d'esercizio al 31 dicembre 2010, attestando che lo stesso rappresenta in modo veritiero e corretto la situazione patrimoniale e finanziaria ed il risultato economico della Vostra Società. Dall'esame del contenuto della citata relazione diamo inoltre atto che la società di revisione non pone alcuna riserva né sui risultati d'esercizio né sulla rappresentazione della situazione patrimoniale, finanziaria ed economica di GLOBAL ASSICURAZIONI S.p.A. .

Il bilancio evidenzia un utile di esercizio di Euro 5.693.227, effetto delle risultanze economiche e patrimoniali illustrate adeguatamente nella Nota Integrativa e commentate nella Relazione sulla Gestione.

Riteniamo opportuno riassumere i seguenti dati espressi dal bilancio di esercizio illustrativi dal Consiglio di Amministrazione e dallo stesso sottoposto alla Vostra approvazione:

ATTIVO	31/12/2010	31/12/2009	Var.	Var. %
Immobilizzazioni immateriali	2.861	9.103	(6.242)	-68,57%
Immobilizzazioni materiali	69.744	92.551	(22.807)	-24,64%
Immobilizzazioni finanziarie	36.994	0	36.994	100,00%
Crediti	4.628.675	3.417.640	1.211.035	35,43%
Disponibilità liquide	9.570.399	14.470.112	(4.899.713)	-33,86%
Ratei e risconti	57.053	44.407	12.646	28,48%
Totale dell'attivo	14.365.726	18.033.813	(3.668.087)	-20,34%

PASSIVO	31/12/2010	31/12/2009	Var.	Var. %
Capitale sociale	120.000	120.000	0	0,00%
Riserve	24.000	24.000	0	0,00%
Utili (perdite) portati a nuovo	1.689	2.201	(512)	-23,26%
Utile (perdita) dell'esercizio	5.693.227	5.621.488	71.739	1,28%
TFR	309.586	273.146	36.440	13,34%
Debiti	8.217.224	11.992.978	(3.775.754)	-31,48%
Totale del passivo	14.365.726	18.033.813	(3.668.087)	-20,34%

CONTO ECONOMICO	31/12/2010	31/12/2009	Var.	Var. %
Valore della produzione	22.213.998	20.969.164	1.244.834	5,94%
Costi per materie prime, sussidiarie, di consumo e di merci	(454)	(7.903)	7.449	-94,26%
Costi per servizi	(12.090.797)	(11.253.149)	(837.648)	7,44%
Costi per godimento beni di terzi	(201.174)	(198.748)	(2.426)	1,22%
Costi per il personale	(1.387.341)	(1.273.431)	(113.910)	8,95%
Ammortamenti e svalutazioni	(30.789)	(26.939)	(3.850)	14,29%
Oneri diversi di gestione	(88.939)	(74.335)	(14.604)	19,65%
Differenza tra valore e costi della produzione	8.414.504	8.134.659	279.845	3,44%
Proventi e oneri finanziari	68.529	82.733	(14.204)	-17,17%
Rettifiche di valore di attività finanziarie	(40.884)	0	(40.884)	-100,00%
Proventi e oneri straordinari	(1.053)	15.562	(16.615)	-106,77%
Risultato prima delle imposte	8.441.096	8.232.954	208.142	2,53%
Imposte sul reddito dell'esercizio	(2.747.869)	(2.611.466)	(136.403)	5,22%
Utile (perdita) dell'esercizio	5.693.227	5.621.488	71.739	1,28%

Il Consiglio d'Amministrazione ha approvato la Relazione sulla Gestione e il Bilancio dell'Esercizio in data 17 febbraio 2011 ed a messo tali documenti a disposizione del Collegio Sindacale per le sue incombenze in pari data.

Sempre il 17 febbraio 2011 il Consiglio d'Amministrazione ha approvato il bilancio d'esercizio riclassificato e rideterminato secondo i principi contabili internazionali IAS/IFRS in adempimento delle norme e dei regolamenti emanati dalla Banca d'Italia e dalla Consob.

Il Bilancio è corredato dalla relazione del Consiglio di Amministrazione, che illustra i fatti riguardanti l'andamento della gestione, evidenziandone l'evoluzione in atto e quella prospettica, i fatti di rilievo intervenuti dopo la chiusura dell'esercizio.

In conformità a quanto previsto dal Codice Civile, sono state fornite tutte le informazioni relative ai rapporti intercorsi con parti correlate intendendo con esse: la società controllante e le società da essa controllate, tra le quali in ambito assicurativo la neo costituita Global Broker S.p.A. nonché con Ri. Fin. S.r.l. che detiene il 40% del Capitale Sociale della Global Assicurazioni S.p.A. e con l'altra società, la Global Assistance S.p.A., da quest'ultima controllata.

Considerando quanto sopra esposto e le risultanze dell'attività svolta dall'organo di controllo contabile, risultanze contenute nell'apposita relazione accompagnatoria del bilancio medesimo, il Collegio Sindacale esprime parere favorevole sia in merito all'approvazione del Bilancio d'esercizio chiuso al 31 dicembre 2010 sia in merito alla proposta di destinazione del risultato d'esercizio.

Ringraziamo gli amministratori ed il personale della società per il costante supporto fornito al Collegio nell'adempimento delle sue funzioni.

Milano, 4 marzo 2011

Schemi di Bilancio

STATO PATRIMONIALE

VOCI DELL'ATTIVO	31/12/2010	31/12/2009
B) Immobilizzazioni		
I - Immobilizzazioni immateriali	2.861	9.103
3) diritti di brevetto industriale e diritti di utilizzazione delle opere dell'ingegno	2.861	9.103
II - Immobilizzazioni materiali	69.744	92.551
4) altri beni	69.744	92.551
III - Immobilizzazioni finanziarie	36.994	-
1) partecipazioni	36.994	-
d) in altre imprese	36.994	-
TOTALE IMMOBILIZZAZIONI (B)	109.599	101.654
C) Attivo circolante	4.628.675	3.417.640
II - Crediti esigibili entro 12 mesi	4.523.239	3.289.896
1) verso clienti	19.514	49.358
4 - bis) crediti tributari	19.322	17.191
4 - ter) imposte anticipate	66.600	61.195
5) verso altri esigibili oltre 12 mesi	9.570.399	14.470.112
IV - Disponibilità liquide	9.570.012	14.469.391
1) depositi bancari e postali	387	721
3) danaro e valori in cassa	721	201
TOTALE ATTIVO CIRCOLANTE (C)	14.199.074	17.887.752
D) Ratei e risconti	57.053	44.407
TOTALE ATTIVO	14.365.726	18.033.813

VOCI DEL PASSIVO	31/12/2010	31/12/2009
A) Patrimonio netto		
I - Capitale	120.000	120.000
IV - Riserva legale	24.000	24.000
VIII - Utili (perdite) portati a nuovo	1.689	2.201
IX - Utili (perdite) dell'esercizio	5.693.227	5.621.488
TOTALE PATRIMONIO NETTO (A)	5.838.916	5.767.689
C) Trattamento di fine rapporto di lavoro subordinato	309.586	273.146
D) Debiti esigibili entro 12 mesi		
7) debiti verso fornitori	254.326	508.512
10) debiti verso imprese collegate	2.304.260	2.047.061
11) debiti verso imprese controllanti	1.110.990	987.394
12) debiti tributari	268.904	214.670
13) debiti verso istituti di previdenza sociale	82.694	78.953
14) altri debiti esigibili oltre 12 mesi	4.196.050	8.156.388
TOTALE DEBITI (D)	8.217.224	11.992.978
TOTALE PASSIVO	14.365.726	18.033.813

CONTO ECONOMICO

VOCI	2010	2009
A) Valore della produzione	22.213.998	20.969.164
1) ricavi delle vendite e delle prestazioni	21.965.277	20.702.436
5) altri ricavi e proventi	248.721	266.728
B) Costi della produzione	-13.799.494	-12.834.505
6) per materie prime, sussidiarie, di consumo e di merci	-454	-7.903
7) per servizi	-12.090.797	-11.253.149
8) per godimento beni di terzi	-201.174	-198.748
9) per il personale	-1.387.341	-1.273.431
a) salari e stipendi	-1.013.540	-930.413
b) oneri sociali	-298.616	-277.749
c) trattamento di fine rapporto	-70.611	-62.518
e) altri costi	-4.574	-2.751
10) ammortamento e svalutazioni	-30.789	-26.939
a) ammortamento delle immobilizzazioni immateriali	-7.982	-18.853
b) ammortamento delle immobilizzazioni materiali	-22.807	-8.086
14) oneri diversi di gestione	-88.939	-74.335
DIFFERENZA TRA VALORE E COSTI DELLA PRODUZIONE (A-B)	8.414.504	8.134.659
C) Proventi e oneri finanziari	68.529	82.733
15) proventi da partecipazioni	40.884	
c) in altre imprese	40.884	
16) altri proventi finanziari	61.893	112.278
a) da crediti iscritti nelle immobilizzazioni		
d) proventi diversi dai precedenti		
- verso imprese collegate	2.887	2.712
- verso imprese controllanti	58.976	109.517
- verso altri	30	49
17) interessi e altri oneri finanziari	-34.248	-29.545
- verso imprese collegate	-1.376	-1.259
- verso imprese controllanti	-32.820	-28.145
- verso altri	-52	-141
D) Rettifiche di valore di attività finanziarie	-40.884	
19) svalutazioni		
a) di partecipazioni		
E) Proventi e oneri straordinari	-1.053	15.562
20) proventi	1.711	20.170
b) altri	1.711	20.170
21) oneri	-2.764	-4.608
c) altri	-2.764	-4.608
RISULTATO PRIMA DELLE IMPOSTE (A-B+C+D+E)	8.441.096	8.232.954
22) imposte sul reddito dell'esercizio, correnti, differite e anticipate	-2.747.869	-2.611.466
UTILE (perdita) DELL'ESERCIZIO	5.693.227	5.621.488

PROSPETTO DELLE VARIAZIONI DEL PATRIMONIO NETTO

	2010				
	CAPITALE	RISERVA DA SOVRAPPREZZO AZIONI	RISERVA DA RIVALUTAZIONI	RISERVA LEGALE	RISERVA PER AZIONI PROPRIE IN PORTAFOGLIO
31 dicembre 2009	120.000	-	-	24.000	-
Ripartizione dell'utile					
Attribuzione a riserve	-	-	-	-	-
Beneficenza	-	-	-	-	-
Attribuzione a dividendi	-	-	-	-	-
Aumenti di capitale	-	-	-	-	-
Altri movimenti					
Movimenti tra riserve	-	-	-	-	-
Altre variazioni	-	-	-	-	-
Risultato dell'esercizio	-	-	-	-	-
31 dicembre 2010	120.000	-	-	24.000	-

	2010				
	RISERVA STATUTARIA	ALTRE RISERVE	UTILI PORTATI A NUOVO	UTILE DELL'ESERCIZIO	TOTALE
31 dicembre 2009	-	-	2.201	5.621.488	5.767.689
Ripartizione dell'utile					
Attribuzione a riserve	-	-	-	-	-
Beneficenza	-	-	-	-	-
Attribuzione a dividendi	-	-	-512	-5.621.488	-5.622.000
Aumenti di capitale	-	-	-	-	-
Altri movimenti					
Movimenti tra riserve	-	-	-	-	-
Altre variazioni	-	-	-	-	-
Risultato dell'esercizio	-	-	-	5.693.227	5.693.227
31 dicembre 2010	-	-	1.689	5.693.227	5.838.916

	2009				
	CAPITALE	RISERVA DA SOVRAPPREZZO AZIONI	RISERVA DA RIVALUTAZIONI	RISERVA LEGALE	RISERVA PER AZIONI PROPRIE IN PORTAFOGLIO
31 dicembre 2008	120.000	-	-	24.000	-
Ripartizione dell'utile					
Attribuzione a riserve	-	-	-	-	-
Beneficenza	-	-	-	-	-
Attribuzione a dividendi	-	-	-	-	-
Aumenti di capitale	-	-	-	-	-
Altri movimenti					
Movimenti tra riserve	-	-	-	-	-
Altre variazioni	-	-	-	-	-
Risultato dell'esercizio	-	-	-	-	-
31 dicembre 2009	120.000	-	-	24.000	-

	2009				
	RISERVA STATUTARIA	ALTRE RISERVE	UTILI PORTATI A NUOVO	UTILE DELL'ESERCIZIO	TOTALE
31 dicembre 2008	-	-	10.883	5.607.318	5.762.201
Ripartizione dell'utile					
Attribuzione a riserve	-	-	-	-	-
Beneficenza	-	-	-	-	-
Attribuzione a dividendi	-	-	-8.682	-5.607.318	-5.616.000
Aumenti di capitale	-	-	-	-	-
Altri movimenti					
Movimenti tra riserve	-	-	-	-	-
Altre variazioni	-	-	-	-	-
Risultato dell'esercizio	-	-	-	5.621.488	5.621.488
31 dicembre 2009	-	-	2.201	5.621.488	5.767.689

Nota Integrativa

PARTE A - CRITERI DI VALUTAZIONE

SEZIONE 1 - ILLUSTRAZIONE DEI CRITERI DI VALUTAZIONE

1) CRITERI GENERALI

Il presente bilancio è stato redatto in modo conforme alle disposizioni del Codice civile (articoli 2423 e seguenti), del Decreto Legislativo 9 aprile 1991, n. 127 e del Decreto Legislativo 17 gennaio 2003, n. 6, recante la riforma organica della disciplina delle società di capitali e delle società cooperative. Si è altresì tenuto conto delle interpretazioni fornite, in merito, dall'Organismo Italiano di Contabilità (OIC) le quali hanno integrato, ove applicabili, i principi contabili emessi dal CNDRC.

Il bilancio dell'esercizio chiuso al 31.12.2010, corrisponde alle risultanze delle scritture contabili regolarmente tenute ed è stato redatto nel rispetto degli art. 2423 e seguenti del Codice Civile.

I principi contabili adottati sono conformi, nei loro aspetti principali e più rilevanti, con quelli codificati dai Consigli Nazionali dei Dottori Commercialisti e dei Ragionieri.

In particolare si conferma che nella formazione del bilancio non si è fatto ricorso alle deroghe per casi eccezionali di cui all'articolo 2423 comma IV del Codice Civile e le modifiche dei criteri di valutazione, se esistenti, sono indicate nel paragrafo successivo.

Gli importi delle voci di bilancio dell'esercizio in corso sono comparabili con quelli delle voci di bilancio dell'esercizio precedente.

2) CRITERI DI FORMAZIONE E CONTENUTO DEL BILANCIO D'ESERCIZIO

Il Bilancio di esercizio chiuso al 31.12.2010, di cui la presente "Nota" costituisce parte integrante ai sensi dell'articolo 2423, comma 1, del Codice Civile, corrisponde alle risultanze di scritture contabili regolarmente tenute ed è redatto:

- in conformità agli articoli 2423, 2423-ter, 2424, 2424-bis, 2425 e 2425-bis del Codice civile;
- secondo principi di redazione conformi a quanto stabilito dall'articolo 2423-bis del Codice civile e criteri di valutazione conformi al disposto dell'articolo 2426 del Codice civile. Tali criteri di valutazione non si discostano da quelli osservati per la redazione del bilancio del precedente esercizio

Non è stato effettuato alcun raggruppamento o alcuna omissione nelle voci previste dagli schemi obbligatori ex articoli 2424 e 2425 del Codice civile.

Non vi sono elementi dell'attivo e del passivo che ricadono sotto più voci dello schema.

Si è tenuto conto dei rischi e delle perdite di competenza dell'esercizio anche se conosciute dopo la chiusura dello stesso.

Il Bilancio di esercizio viene redatto e pubblicato con gli importi espressi in unità di euro, conformemente a quanto previsto nel quinto comma dell'articolo 2423 del Codice civile, secondo le seguenti modalità:

- lo Stato patrimoniale e il Conto economico sono predisposti in unità di euro
- i dati della Nota integrativa sono parimenti espressi in unità di euro e, con riguardo ai prospetti e alle tabelle ivi contenute, in considerazione dei differenziali di arrotondamento, si è provveduto a inserire apposite integrazioni ove richiesto da esigenze di quadratura dei saldi iniziali e finali con quelli risultanti dallo Stato patrimoniale e dal Conto economico.

L'assemblea dei soci del 23 marzo 2009 ha deliberato di affidare l'incarico di controllo contabile e revisione del bilancio per il triennio 2009-2011 alla società di revisione Reconta Ernst & Young Spa.

3) CRITERI DI VALUTAZIONE

I criteri utilizzati nella redazione del bilancio sono conformi alle disposizioni legislative vigenti precedentemente citate, integrate ed interpretate dai Principi Contabili emessi dai Consigli Nazionali dei Dottori Commercialisti e dei Ragionieri.

La valutazione delle voci di bilancio è stata fatta ispirandosi ai criteri generali della prudenza e della competenza, nella prospettiva della continuazione dell'attività.

Gli utili sono inclusi solo se realizzati entro la data di chiusura dell'esercizio mentre si tiene conto dei rischi e delle perdite anche se conosciuti successivamente.

Con effetto 1 Agosto 2008, è stata perfezionata la cessione di 24.000 azioni rappresentative del 20% del Capitale Sociale della Società da Ri.Fin. S.r.l. a Bancaperta S.p.A. che pertanto detiene il 60% del Capitale Sociale della Società che entra quindi all'interno del perimetro di consolidamento del Credito Valtellinese il quale esercita l'attività di direzione e coordinamento della Società. I rapporti tra le società del Gruppo Credito Valtellinese o con altre Società partecipate dal Gruppo stesso, sono regolati in base a specifici contratti stipulati a condizioni di mercato.

I criteri applicati nella valutazione delle voci di bilancio sono i seguenti:

ATTIVO

B.I. Immobilizzazioni immateriali

Sono iscritte al costo d'acquisto sostenuto al netto d'ammortamenti e svalutazioni.

Le immobilizzazioni immateriali risultano iscritte al costo di acquisto o di realizzazione, comprensivo dei relativi oneri accessori.

L'ammortamento delle immobilizzazioni immateriali è stato effettuato con sistematicità e in ogni esercizio, in relazione alla residua possibilità di utilizzazione economica futura di ogni singolo bene o spesa. Il costo delle immobilizzazioni in oggetto, infatti, è stato ammortizzato sulla base di un "piano" che si ritiene assicuri una corretta ripartizione dello stesso nel periodo di vita economica utile del bene cui si riferisce, periodo in ogni caso non superiore a cinque anni. Il piano di ammortamento verrebbe eventualmente adeguato solo qualora venisse accertata una vita economica utile residua diversa da quella originariamente stimata. Il piano di ammortamento applicato, "a quote costanti", non si discosta da quello utilizzato per gli esercizi precedenti.

Non si evidenzia la necessità di operare svalutazioni ex articolo 2426, n. 3, del Codice civile, eccedenti quelle previste dal piano di ammortamento prestabilito.

I costi di impianto e ampliamento, i costi di ricerca, di sviluppo e di pubblicità aventi utilità pluriennale vengono iscritti nell'attivo con il consenso del Collegio Sindacale ai sensi dell'art. 2426 n. 5 del Codice Civile, e ammortizzati entro un periodo non superiore a cinque anni; detti valori vengono eliminati dal bilancio quando è terminato il processo d'ammortamento.

B.II. Immobilizzazioni materiali

Sono iscritte al costo d'acquisto o di produzione al netto d'ammortamenti e svalutazioni, e se del caso rivalutate a norma di legge. Il valore suddetto è aumentato dei costi aventi effetti incrementativi sui beni.

Le immobilizzazioni materiali e immateriali sono ammortizzate in relazione alla loro residua possibilità d'utilizzazione, applicando, entro i limiti previsti dalla norma, a partire dall'esercizio di entrata in funzione del bene, i coefficienti stabiliti dal DM. 31 12 1988, ritenuti sufficientemente rappresentativi del normale periodo di deperimento e consumo nello specifico settore produttivo. Così come ritenuto accettabile dal principio contabile nazionale n.16, in luogo del "ragguaglio a giorni" della quota di ammortamento nel primo esercizio di vita utile del cespite, è stata convenzionalmente dimezzata la quota di ammortamento ordinaria, in considerazione del fatto che lo scostamento che ne deriva non è significativo, mantenendo così comunque su di un piano di rigorosa sistematicità l'impostazione del processo di ammortamento.

Non si evidenzia, per l'esercizio in esame, la necessità di operare svalutazioni ex articolo 2426, primo comma, n. 3, del Codice civile, eccedenti l'ammortamento prestabilito.

Le aliquote mediamente applicate sono le seguenti:

- attrezzature e macchine d'ufficio elettr.	20,00%
- autovetture	25,00%
- attrezzature varie	15,00%
- arredi	15,00%
- mobili	12,00%

C.II. Crediti

I crediti sono iscritti al valore nominale diminuito dei fondi di svalutazione e al netto delle perdite già imputate a conto economico nell'esercizio ed in esercizi precedenti. Il loro valore netto è espressione del presumibile valore di realizzo.

C.IV. Disponibilità liquide

Sono iscritte al valore nominale.

D. Ratei e risconti attivi

Nella voce ratei e risconti attivi e passivi sono esclusivamente iscritti proventi e oneri dell'esercizio che avranno manifestazione numeraria in esercizi successivi, e ricavi e costi conseguiti o sostenuti entro la chiusura dell'esercizio ma di competenza di esercizi successivi. In ogni caso vi sono iscritti soltanto quote di costi e di proventi, comuni a due o più esercizi. Sono iscritti in bilancio secondo la loro competenza temporale a norma dell'art. 2424 bis quinto comma.

PASSIVO

C. Trattamento di fine rapporto di lavoro subordinato

L' accantonamento corrisponde all'importo integrale delle competenze maturate a favore dei dipendenti in virtù delle norme vigenti. Il valore iscritto è già indicato al netto dell'acconto d'imposta sul T.F.R. versato nonché di eventuali quote di T.F.R. versate a forme di previdenza complementare per coloro che ne hanno aderito.

D. Debiti

I debiti sono iscritti al loro valore nominale.

CONTO ECONOMICO

Imposte sul reddito

Le imposte sul reddito dell'esercizio sono accantonate secondo le aliquote e le norme vigenti in base al reddito imponibile determinato, tenendo conto delle eventuali perdite pregresse, delle riprese fiscali e delle eventuali esenzioni.

In adozione del principio contabile n. 25, la società evidenzia:

- alla voce C) II 4 ter dello Stato Patrimoniale le imposte che sono state determinate sul reddito fiscale dell'esercizio relative a costi ed accantonamenti che la norma tributaria riconoscerà deducibili negli esercizi futuri, accreditando dello stesso importo la voce 22 del Conto Economico.

A seguito della modifica delle norme fiscali riferite alle spese di rappresentanza (DL 112/2008) e per il principio di derivazione introdotto con la finanziaria 2008 non sono state rilevate imposte anticipate/differite a carico dell'esercizio in corso.

Iscrizione dei ricavi e proventi e dei costi ed oneri

I ricavi e i proventi, i costi e gli oneri sono iscritti in bilancio al netto di resi, sconti, abbuoni e premi, nonché delle imposte direttamente connesse con la vendita dei prodotti e la prestazione dei servizi.

I costi ed i ricavi riferiti all'attività di intermediazione assicurativa sono contabilizzati secondo il principio della competenza in funzione del perfezionamento del contratto o dell'incasso del premio.

I ricavi di natura finanziaria sono riconosciuti secondo il principio di competenza temporale.

Si dà atto che le valutazioni di cui sopra sono state determinate nella prospettiva della continuazione dell'attività d'impresa e che nel corso dell'esercizio non sono stati erogati crediti, né sono state prestate garanzie a favore dei membri del Consiglio di amministrazione o del Collegio sindacale, come pure non ne esistono al termine dello stesso.

Si precisa che con riferimento all'art 2427 numero 8 del Codice Civile, nell'esercizio non sono stati imputati oneri finanziari ai valori iscritti nell'attivo dello Stato Patrimoniale.

PARTE B - INFORMAZIONI SULLO STATO PATRIMONIALE

SEZIONE 1- I CREDITI VERSO SOCI PER VERSAMENTI ANCORA DOVUTI

SEZIONE 2 - LE IMMOBILIZZAZIONI

Dettaglio della voce BI - Immobilizzazioni immateriali

	31/12/2010	31/12/2009	Var %
Diritti di brevetto industriale e diritti di utilizzazione delle opere dell'ingegno	2.861	9.103	-68,57%
Totale	2.861	9.103	-68,57%

Variazioni annue delle immobilizzazioni immateriali

	2010							
	COSTI DI IMPIANTO E DI AMPLIAMENTO	COSTI DI RICERCA, DI SVILUPPO E DI PUBBLICITÀ	DIRITTI DI BREVETTO INDUSTRIALE E DI UTILIZZAZIONE DELLE OPERE DELL'INGEGNO	CONCESSIONI, LICENZE, MARCHI E DIRITTI SIMILI	AVVIAMENTO	IMMOBILIZZAZIONI IN CORSO E ACCONTI	ALTRE	TOTALE
Valore netto iniziale	-	-	9.103	-	-	-	-	9.103
Incrementi								
Acquisti	-	-	1.740	-	-	-	-	1.740
Altri incrementi	-	-	-	-	-	-	-	-
Diminuzioni								
Ammortamenti	-	-	-7.982	-	-	-	-	-7.982
Altre diminuzioni	-	-	-	-	-	-	-	-
Valore netto finale	-	-	2.861	-	-	-	-	2.861

Dettaglio della Voce BII - Immobilizzazioni materiali

	2010							
	COSTO STORICO	RIVALUTAZIONI	VALORE LORDO AL 31/12/2010	FONDO AMMORTAMENTO 31/12/2010	VALORE DI BILANCIO 31/12/2010	VALORE DI BILANCIO 31/12/2009	VAR %	
Altri Beni	132.528	-	132.528	-62.784	69.744	92.551	-24,64%	
Totale	132.528	-	132.528	-62.784	69.744	92.551	-24,64%	

Variazioni annue delle immobilizzazioni materiali

	2010					
	TERRENI E FABBRICATI	IMPIANTI E MACCHINARIO	ATTREZZATURE INDUSTRIALI E COMMERCIALI	ALTRI BENI	IMMOBILIZZAZIONI IN CORSO E ACCONTI	TOTALE
Valore lordo iniziale	-	-	-	171.428	-	171.428
Incrementi						
Acquisti	-	-	-	-	-	-
Altri incrementi	-	-	-	-	-	-
Diminuzioni						
Vendite	-	-	-	-38.900	-	-38.900
Altre diminuzioni	-	-	-	-	-	-
Valore lordo finale	-	-	-	132.528	-	132.528

	2010					
	TERRENI E FABBRICATI	IMPIANTI E MACCHINARIO	ATTREZZATURE INDUSTRIALI E COMMERCIALI	ALTRI BENI		TOTALE
Fondo ammortamento iniziale	-	-	-	78.878		78.878
Incrementi	-	-	-	22.806		22.806
Diminuzioni	-	-	-	-38.900		-38.900
Fondo ammortamento finale	-	-	-	62.784		62.784

Dettaglio della voce BIII - Immobilizzazioni finanziarie: partecipazioni

	31/12/2010						
	CAPITALE SOCIALE	PATRIMONIO NETTO	UTILE-PERDITA D'ESERCIZIO	QUOTA %	VALORE DI BILANCIO 31/12/2010	VALORE DI BILANCIO 31/12/2009	VAR %
In imprese controllate							-
In imprese collegate							
In altre imprese							
Partecipazioni 1	-	-	-		1.994	-	-
Partecipazioni 2	-	-	-		35.000	-	-

Variazioni annue della voce BIII - Immobilizzazioni finanziarie: partecipazioni

	2010				TOTALE
	PARTECIPAZIONE IN IMPRESA CONTROLLANTE	PARTECIPAZIONI IN IMPRESE CONTROLLATE	PARTECIPAZIONI IN IMPRESE COLLEGATE	PARTECIPAZIONI IN ALTRE IMPRESE	
Esistenze iniziali	-	-	-	-	-
Incrementi					
Acquisizioni	-	-	-	77.878	77.878
Sottoscrizioni	-	-	-	-	-
Ripristini di valore	-	-	-	-	-
Diminuzioni					
Dismissioni	-	-	-	-	-
Svalutazioni	-	-	-	-40.884	-40.884
Rimanenze finali	-	-	-	36.994	36.994

SEZIONE 3 - L'ATTIVO CIRCOLANTE

Dettaglio della voce CII - Crediti: verso clienti esigibili entro 12 mesi

	31/12/2010	31/12/2009	Var %
Verso banche del gruppo			
Verso altre Società del gruppo			
Deltas S.p.A.	1.531	-	-
Verso terzi	4.521.708	3.289.896	37,44%
Totale	4.523.239	3.289.896	37,49%

La voce crediti v/terzi è composta da euro 4.517.975 per crediti v/compagnie dettagliati nella tabella che segue, da euro 1.752 per crediti v/clienti per fattura emessa a Global Assistance Spa e da euro 1.981 per partite diverse.

Dettaglio della voce CII - Crediti: verso altri esigibili entro 12 mesi

	31/12/2010	31/12/2009	Var %
Verso altri			
Crediti v/erario per imposte e tasse	19.514	49.358	-60,46%
Attività per imposte anticipate	19.322	17.191	12,40%
Crediti per personale comandato	65.339	60.162	8,61%
Altri	1.261	1.032	22,19%
Totale	105.436	127.743	-17,46%

La voce crediti v/erario è composta da euro 16.703 per ritenute su interessi attivi conti correnti bancari, euro 1.311 da ritenute subite su provvigioni e da euro 1.500 per credito iva. Nella voce altri sono compresi euro 653 per anticipi a fornitori ed euro 608 per crediti v/inps.

	31/12/2010	31/12/2009	Var %
Risparmio e Previdenza Spa	3.724	6.299	-40,88%
L'Assicuratrice Italiana Vita Spa	375.991	419.525	-10,38%
Allianz Agenzia Generale Genova Srl	-	21.563	-100,00%
Axa Interlife Spa	67.808	69.882	-2,97%
Axa Assicurazioni Spa	8.104	23.241	-65,13%
Aviva Spa	545.301	381.112	43,08%
Genertellife Spa	957.139	1.039.507	-7,92%
Arca Vita Spa	4.782	5.022	-4,78%
Allianz Spa	-	50.000	-100,00%
Assicurazioni Generali Spa	140.083	232.305	-39,70%
Unisalute Spa	11.027	5.520	99,76%
Genertel Spa	30.944	23.525	31,54%
Allianz Subalpina Spa	2.228.644	906.595	145,83%
Aurora Assicurazioni	-	2.502	-100,00%
Intesa Vita Spa	32.649	28.167	15,91%
Eurizon Vita Spa	29.391	14.731	99,52%
Eurizon Tutela Spa	98	2.674	-96,34%
Sud Polo Vita Spa	3.473	3.000	15,77%
Aviva Assicurazioni Vita Spa	71.483	49.056	45,72%
Eurovita Assicurazioni	7.334	-	-
Totale	4.517.975	3.284.226	37,57%

Attività per imposte anticipate registrate in contropartita nel conto economico

	2010	2009	Var %
Importo iniziale	17.191	23.132	-25,68%
Aumenti			
Aumenti per imposte anticipate sorte nell'esercizio	16.345	4.950	230,20%
Altri aumenti	-	-	-
Diminuzioni			
Diminuzioni per imposte anticipate annullate nell'esercizio	-14.214	-10.891	30,51%
Altre diminuzioni	-	-	-
Importo finale	19.322	17.191	12,40%

Le principali differenze temporanee deducibili a fini Irap/Ires riguardano accantonamento Trattamento Fine Mandato Amministratori per euro 30.000 e servizi professionali per euro 25.920.

Dettaglio della voce CIV - Disponibilità liquide

	31/12/2010	31/12/2009	Var %
Depositi presso Credito Artigiano S.p.A.	424.371	812.009	-47,74%
Depositi presso altre banche del gruppo	9.141.075	13.651.772	-33,04%
Altri depositi	4.566	5.610	-18,61%
Denaro e altri valori in cassa	387	721	-46,32%
Totale	9.570.399	14.470.112	-33,86%

SEZIONE 4 - I RATEI E I RISCONTI

Dettaglio della Voce D - Ratei e risconti

	31/12/2010	31/12/2009	Var %
Risconti			
Altri risconti attivi	57.053	44.407	28,48%
Totale	57.053	44.407	28,48%

La determinazione dei ratei e risconti attivi ed i criteri di iscrizione rispettano la competenza economica temporale. La voce è composta da euro 53.613 per risconti attivi relativi a premi assicurativi, da euro 1.723 per risconti attivi relativi all'acquisto di buoni pasto e da euro 1.717 per risconti attivi costi vari competenza 2011.

SEZIONE 5 - IL PATRIMONIO NETTO

Prospetto delle variazioni del patrimonio netto

	2010				
	CAPITALE	RISERVA DA SOVRAPPREZZO AZIONI	RISERVA DA RIVALUTAZIONI	RISERVA LEGALE	RISERVA PER AZIONI PROPRIE IN PORTAFOGLIO
31 dicembre 2009	120.000	-	-	24.000	-
Ripartizione dell'utile					
Attribuzione a riserve	-	-	-	-	-
Beneficenza	-	-	-	-	-
Attribuzione a dividendi	-	-	-	-	-
Aumenti di capitale	-	-	-	-	-
Altri movimenti					
Movimenti tra riserve	-	-	-	-	-
Altre variazioni	-	-	-	-	-
Risultato dell'esercizio	-	-	-	-	-
31 dicembre 2010	120.000	-	-	24.000	-

	2010				
	RISERVA STATUTARIA	ALTRE RISERVE	UTILI PORTATI A NUOVO	UTILE DELL'ESERCIZIO	TOTALE
31 dicembre 2009	-	-	2.201	5.621.488	5.767.689
Ripartizione dell'utile					
Attribuzione a riserve	-	-	-	-	-
Beneficenza	-	-	-	-	-
Attribuzione a dividendi	-	-	-512	-5.621.488	-5.622.000
Aumenti di capitale	-	-	-	-	-
Altri movimenti					
Movimenti tra riserve	-	-	-	-	-
Altre variazioni	-	-	-	-	-
Risultato dell'esercizio	-	-	-	5.693.227	5.693.227
31 dicembre 2010	-	-	1.689	5.693.227	5.838.916

	2009				
	CAPITALE	RISERVA DA SOVRAPPREZZO AZIONI	RISERVA DA RIVALUTAZIONI	RISERVA LEGALE	RISERVA PER AZIONI PROPRIE IN PORTAFOGLIO
31 dicembre 2008	120.000	-	-	24.000	-
Ripartizione dell'utile					
Attribuzione a riserve	-	-	-	-	-
Beneficenza	-	-	-	-	-
Attribuzione a dividendi	-	-	-	-	-
Aumenti di capitale	-	-	-	-	-
Altri movimenti					
Movimenti tra riserve	-	-	-	-	-
Altre variazioni	-	-	-	-	-
Risultato dell'esercizio	-	-	-	-	-
31 dicembre 2009	120.000	-	-	24.000	-

	31/12/2009				
	RISERVA STATUTARIA	ALTRE RISERVE	UTILI PORTATI A NUOVO	UTILE DELL'ESERCIZIO	TOTALE
31 dicembre 2008	-	-	10.883	5.607.318	5.762.201
Ripartizione dell'utile					
Attribuzione a riserve	-	-	-	-	-
Beneficenza	-	-	-	-	-
Attribuzione a dividendi	-	-	-8.682	-5.607.318	-5.616.000
Aumenti di capitale	-	-	-	-	-
Altri movimenti					
Movimenti tra riserve	-	-	-	-	-
Altre variazioni	-	-	-	-	-
Risultato dell'esercizio	-	-	-	5.621.488	5.621.488
31 dicembre 2009	-	-	2.201	5.621.488	5.767.689

Prospetto della distribuibilità e disponibilità delle poste di patrimonio netto

	Importo	Possibilità di utilizzazione	Quota disponibile	Utilizzazioni precedenti copertura perdite	dei tre esercizi altre ragioni
Capitale	120.000			-	
Riserve di capitale:					
Riserva da sovrapprezzo azioni	-	A, B, C,	-	-	-
Riserva da rivalutazione	-		-	-	-
Riserve di utili					
Riserva legale	24.000	B	-	-	-
Riserva statutaria	-	A, B, C	-	-	-
Riserva per azioni proprie	-		-	-	-
Altre riserve	-	A, B, C	-	-	-
Utili portati a nuovo	1.689	A, B, C	-	-	-
Totale	145.689		1.689		
Quota non distribuibile			-		
Residua quota distribuibile			1.689		

LEGENDA: A: PER AUMENTO DI CAPITALE B: PER COPERTURA DI PERDITE C: PER DISTRIBUZIONE AI SOCI

SEZIONE 7 - IL TRATTAMENTO DI FINE RAPPORTO

Dettaglio della voce C - Trattamento di fine rapporto di lavoro subordinato

	2010	2009	Var %
Valori iniziali	273.146	210.017	30,06%
Aumenti			
Accantonamenti	69.751	61.961	12,57%
Altri	-	21.603	-100,00%
Diminuzioni			
Utilizzi per pensionamenti, dimissioni e anticipazioni	-18.033	-4.594	292,53%
Trasferimento a fondo di previdenza del personale	-15.278	-15.841	-3,55%
Valori finali	309.586	273.146	13,34%

SEZIONE 8 - I DEBITI

Dettaglio della voce D - Debiti: verso fornitori e acconti entro 12 mesi

	31/12/2010	31/12/2009	Var %
Verso fornitori			-
Forniture e servizi: Bancaperta S.p.A.	14.462	32.214	-55,11%
Forniture e servizi: Deltas S.p.A.	21.450	161.880	-86,75%
Forniture e servizi: Stelline Servizi Immobiliari S.p.A.	10.092	92.568	-89,10%
Forniture e servizi: Bankadati Servizi Informatici S.p.A.	66.475	67.680	-1,78%
Forniture e servizi: società terze	141.847	154.170	-7,99%
Totale	254.326	508.512	-49,99%

Dettaglio della voce D - Debiti: verso imprese controllate, collegate e verso la controllante esigibili entro 12 mesi

	31/12/2010	31/12/2009	Var %
Debiti verso controllate			
Debiti verso società del Gruppo			
Forniture e servizi	2.304.260	2.047.061	12,56%
Debiti verso controllante			
Forniture e servizi	1.110.990	987.394	12,52%
Totale	3.415.250	3.034.455	12,55%

Dettaglio della voce D - Debiti: debiti tributari, verso istituti di previdenza sociale e altri debiti esigibili entro 12 mesi

	31/12/2010	31/12/2009	Var %
Debiti tributari			
Ritenute IRPEF dipendenti	122.884	106.792	15,07%
Ritenute IRPEF professionisti	2.088	7.343	-71,56%
Imposte dirette a carico della società	143.932	102.536	40,37%
Iva da versare	-	-2.001	-100,00%
Debiti verso istituti di previdenza sociale			
Verso INPS	81.675	78.665	3,83%
Verso INAIL	1.019	288	253,82%
Altri debiti			
Verso personale dipendente per competenze maturate	100.987	90.950	11,04%
Fondo di previdenza per il personale dipendente	20.377	-	-
Altri	4.074.686	8.065.438	-49,48%
Totale	4.547.648	8.450.011	-46,18%

La voce debiti v/altri è costituita da debiti v/compagnie per euro 4.044.289, dettagliati nella tabella sotto riportata, di cui euro 279.305 verso Global Assistance e da euro 30.000 per accantonamento Trattamento Fine Mandato amministratori. I pagamenti alle compagnie sono stati effettuati in base agli accordi nei primi giorni del mese di gennaio 2011.

	31/12/2010	31/12/2009	Var %
Global Assistance Spa	279.305	10.645	2523,81%
Axa Interlife Spa	1.525	9.724	-84,32%
Aviva Spa	72.041	78.297	-7,99%
Aviva Italia Spa	3.008	28.394	-89,41%
Genertellife Spa	1.486.018	169.422	777,11%
Allianz Spa	3.511	-234	-1600,43%
Assicurazioni Generali Spa	2.350	900	161,11%
Unisalute Spa	81.683	116.171	-29,69%
Genertel Spa	82.756	107.526	-23,04%
Allianz Subalpina Spa	2.032.092	7.537.932	-73,04%
Totale	4.044.289	8.058.777	-49,82%

	31/12/2010	31/12/2009	Var %
Credito Artigiano Spa	1.000.883	901.038	11,08%
Credito Valtellinese Scrl	1.094.728	973.753	12,42%
Banca Artigianato e Industria Spa	114.794	110.608	3,78%
Bancaperta Spa	16.262	13.641	19,21%
Credito Siciliano Spa	708.697	713.288	-0,64%
Credito Piemontese	193.857	175.149	10,68%
Banca Carifano	234.467	146.978	59,53%
Global Broker	51.562	-	-
Totale	3.415.250	3.034.455	12,55%

PARTE C - INFORMAZIONI SUL CONTO ECONOMICO

SEZIONE 1 - IL VALORE DELLA PRODUZIONE

Ricavi delle vendite e delle prestazioni

	2010	2009	Var %
Vendita prodotti attività tipica			
Servizi erogati			
Locazioni			
Noleggio attrezzature/impianti			
Provvigioni di intermediazione			-
da collocamento polizze	13.171.583	13.126.107	0,35%
da mantenimento polizze	8.793.694	7.576.330	16,07%
Totale	21.965.277	20.702.437	6,10%

Altri ricavi e proventi

	2010	2009	Var %
Ricavi per recupero personale comandato	240.397	236.684	1,57%
Altri tipi di recuperi	1.461	4.383	-66,67%
Altri	6.863	25.662	-73,26%
Totale	248.721	266.729	-6,75%

La voce ricavi per recupero personale comandato si riferisce a ricavi per il recupero delle quote parte dei costi effettivamente sostenuti riferiti al personale parzialmente distaccato presso Global Assistance Spa per euro 238.867 e presso Deltas per euro 1.530. La voce altri tipi di recuperi è costituita da rimborsi spese telefoniche personale in comando. La voce altri è costituita da plusvalenza per vendita cespite.

SEZIONE 2 - IL COSTO DELLA PRODUZIONE

Per materie prime, sussidiarie, di consumo e di merci

	2010	2009	Var %
Cancelleria	454	6.752	-93,28%
Ricambi e materiali d'uso	-	1.151	-100,00%
Totale	454	7.903	-94,26%

Per servizi

	2010	2009	Var %
Formazione	-	3.278	-100,00%
Spese per servizi professionali e consulenze	32.815	156.643	-79,05%
Costi relativi a sistemi informatici e di elaborazione forniti da società del gruppo	333.400	283.458	17,62%
Manutenzione hardware/software/impianti	-	10.261	-100,00%
Emolumenti agli amministratori	725.272	802.169	-9,59%
Emolumenti ai sindaci	51.726	52.353	-1,20%
Pubblicità	1.125	20.226	-94,44%
Postali, telegrafiche e telefoniche	33.233	43.240	-23,14%
Costo del personale comandato	64.648	54.357	18,93%
Spese per servizi vari prestati da società del gruppo	222.000	161.880	37,14%
Servizi vari esternalizzati	24.080	27.448	-12,27%
Lavoro interinale	48.627	182.332	-73,33%
Certificazioni di bilancio	52.937	41.148	28,65%
Manutenzione autovetture	4.660	6.387	-27,04%
Premi assicurativi	46.822	41.447	12,97%
Spese igiene e pulizia	-	6.534	-100,00%
Spese di trasporto effettuate da terzi	145	3.630	-96,01%
Provvigioni retrocesse su collocamento polizze	5.780.080	5.268.956	9,70%
Provvigioni retrocesse su mantenimento polizze	4.614.593	4.027.153	14,59%
Altri servizi	54.634	60.248	-9,32%
Totale	12.090.797	11.253.148	7,44%

Per godimento beni di terzi

	2010	2009	Var %
Canoni di locazione			
A società del gruppo	144.811	85.572	69,23%
Alle controllanti	-	67.231	-100,00%
Spese condominiali	42.560	44.694	-4,77%
Canoni locazione hardware	-	627	-100,00%
Altri costi	13.803	624	2112,02%
Totale	201.174	198.748	1,22%

Numero medio dei dipendenti per categoria

	2010	2009	Var %
Dirigenti	3	3	0,00%
Quadri direttivi	3	3	0,00%
Restante personale	16	15	6,67%
Totale	22	21	4,76%

Per il personale

	2010	2009	Var %
Salari e stipendi	1.013.540	930.413	8,93%
Oneri sociali	298.616	277.749	7,51%
Trattamento di fine rapporto	70.611	62.518	12,95%
Altri costi	4.574	2.751	66,27%
Totale	1.387.341	1.273.431	8,95%

Ammortamenti e svalutazioni

	2010	2009	Var %
Ammortamento immobilizzazioni immateriali			
Oneri pluriennali	7.982	18.853	-57,66%
Totale	7.982	18.853	-57,66%

	2010	2009	Var %
Ammortamento immobilizzazioni materiali			
Mobili	1.026	377	172,15%
Macchine elettriche ed elettroniche	581	768	-24,35%
Autovetture	21.200	6.941	205,43%
Totale	22.807	8.086	182,06%

Oneri diversi di gestione

	2010	2009	Var %
Altre imposte indirette e tasse	3.537	2.945	20,10%
Spese per deposito e pubblicazione bilancio	2.244	1.848	21,43%
Libri riviste e abbonamenti	1.631	1.545	5,57%
Spese di rappresentanza	7.118	2.313	207,74%
Acquisto marche da bollo	6.120	5.939	3,05%
Servizi immobiliari da società del gruppo	3.600	7.200	-50,00%
Contributi associativi	1.190	1.122	6,06%
Spese di trasporto su mezzi di proprietà	16.477	9.592	71,78%
Altre spese	47.022	41.831	12,41%
Altre spese	41.831	47.047	-11,09%
Totale	88.939	74.335	19,65%

SEZIONE 3 - I PROVENTI E GLI ONERI FINANZIARI

Da partecipazioni

	2010	2009	Var %
In altre imprese	40.884	-	-
Totale	40.884	-	-

Altri proventi finanziari

	2010	2009	Var %
a) da crediti iscritti nelle immobilizzazioni			
d) proventi diversi dai precedenti			
Verso imprese del Gruppo	2.887	2.712	6,45%
Verso controllanti	58.976	109.517	-46,15%
Verso altri	30	49	-38,78%
Totale	61.893	112.278	-44,88%

Interessi e altri oneri finanziari

	2010	2009	Var %
Verso imprese del Gruppo	1.376	1.259	9,29%
Verso controllanti	32.820	28.145	16,61%
Verso altri	52	141	-63,12%
Totale	34.248	29.545	15,92%

SEZIONE 4 - LE RETTIFICHE DI VALORE DI ATTIVITA' FINANZIARIE

Svalutazioni

	2010	2009	Var %
Di partecipazioni	40.884	-	-
Totale	40.884	-	-

SEZIONE 5 - I PROVENTI E GLI ONERI STRAORDINARI

Composizione dei proventi non iscrivibili tra gli altri ricavi e proventi

	2010	2009	Var %
Altri proventi	1.711	20.170	-91,52%
Totale	1.711	20.170	-91,52%

Composizione degli oneri

	2010	2009	Var %
Altri oneri	2.764	4.608	-40,02%
Totale	2.764	4.608	-40,02%

SEZIONE 6 - IMPOSTE DELL'ESERCIZIO

Imposte sul reddito dell'esercizio

	2010	2009	Var %
Imposte correnti dell'esercizio	2.750.000	2.605.525	5,54%
Imposte anticipate sorte nell'esercizio	-16.345	-4.950	230,20%
Imposte anticipate annullate nell'esercizio	14.214	10.891	30,51%
Totale	2.747.869	2.611.466	5,22%

PARTE D - ALTRE INFORMAZIONI

SEZIONE 1 - IMPRESA CAPOGRUPPO

1.1 - Denominazione

Credito Valtellinese S.c.

1.2 - Sede

Piazza Quadrivio, 8 - Sondrio .

1.3 - Dati essenziali dell'ultimo bilancio disponibile, approvato dall'assemblea

Lo stato patrimoniale e il conto economico dell'ultimo bilancio disponibile, approvato dall'Assemblea, sono riportati in allegato. La Capogruppo Credito Valtellinese redige il bilancio consolidato.

SEZIONE 2 - INFORMATIVA PER AREA GEOGRAFICA

2.1 - Distribuzione territoriale delle attività e passività

Le transazioni intercorrono esclusivamente con società ubicate in Italia.

2.2 - Distribuzione territoriale dei proventi

I ricavi provengono interamente dalle regioni ove sono ubicate le società del Gruppo.

SEZIONE 3 - INFORMAZIONI RELATIVE AL FAIR VALUE DEI DERIVATI

Informazioni relative al fair value degli strumenti finanziari derivati

La società non ha posto in essere strumenti finanziari derivati.

Relazione della Società di Revisione


bilancio d'esercizio della Global Assicurazioni S.p.A.
validità della redazione del bilancio in conformità alle
norme competenti agli amministratori della Global
validità del giudizio professionale espresso sul

principi di revisione emanati dal Consiglio
Nazionale degli Esperti Contabili e raccomandati dalla Consob. In
questo caso è stata pianificata e svolta al fine di acquisire ogni
informazione sul bilancio d'esercizio sia viziato da errori significativi e
il procedimento di revisione comprende l'esame,
documenti probativi a supporto dei saldi e delle
valutazioni, la valutazione dell'adeguatezza e della
coerenza della ragionevolezza delle stime effettuate dagli
amministratori. Il nostro giudizio fornisce una ragionevole base per
il bilancio d'esercizio.

bilancio precedente, i cui dati sono presentati ai fini
della legge, si fa riferimento alla relazione da noi

Global Assicurazioni S.p.A. al 31 dicembre 2010
criteri di redazione; esso pertanto è redatto con
e corretto la situazione patrimoniale e finanziaria e

relazione sulla gestione, in conformità a quanto
dai amministratori della Global Assicurazioni S.p.A..
il giudizio sulla coerenza della relazione sulla
la legge. A tal fine, abbiamo svolto le procedure
previste dal Consiglio Nazionale dei Dottori
il nostro giudizio la relazione sulla gestione è
Global Assicurazioni S.p.A. al 31 dicembre 2010.



Allegati

RENDICONTO FINANZIARIO

	2010	2009
FONTI DI FINANZIAMENTO		
Liquidità generata/assorbita dalla gestione reddituale		
utile (perdita) d'esercizio	5.693.227	5.621.488
variazioni che non hanno influito sulla liquidità		
ammortamenti al netto degli utilizzi		
- attivi immateriali	7.982	18.853
- attivi materiali	22.807	30.789
accantonamento al fondo t.f.r.	69.751	8.086
(incremento) decremento crediti, al netto debiti, per provvigioni, clienti e fornitori	(5.097.486)	7.626.920
incremento (decremento) debiti netti tributari	85.688	622.668
incremento (decremento) altri crediti/debiti al netto	25.009	(79.797)
(incremento) decremento ratei e risconti attivi	(12.646)	39.652
liquidità generata dalla gestione reddituale	794.332	13.941.434
aumento capitale sociale	0	0
disinvestimenti		
immobilizzi materiali	0	0
immobilizzazioni finanziarie		
Totale fonti di finanziamento	794.332	13.941.434
IMPIEGHI DI LIQUIDITÀ		
immobilizzazioni immateriali	1.740	3.420
immobilizzazioni materiali	0	89.828
titoli e partecipazioni	36.994	
indennità anzianità erogata	33.311	20.435
dividendi	5.622.000	5.616.000
Totale impieghi di liquidità	5.694.045	5.729.683
INCREMENTO (DECREMENTO) DISPONIBILITÀ LIQUIDE		
disponibilità liquide al 1° gennaio	14.470.112	6.258.361
disponibilità liquide al 31 dicembre	9.570.399	14.470.112
Incremento (decremento) disponibilità liquide	(4.899.713)	8.211.751

BILANCIO RICLASSIFICATO

ATTIVO	31/12/2010	31/12/2009	Var. %
Immobilizzazioni immateriali	2.861	9.103	-68,57%
Immobilizzazioni materiali	69.744	92.551	-24,64%
Immobilizzazioni finanziarie	36.994	-	-
Crediti	4.628.675	3.417.640	35,43%
Attività finanziarie che non costituiscono			
Disponibilità liquide	9.570.399	14.470.112	-33,86%
Ratei e risconti	57.053	44.407	28,48%
Totale dell'attivo	14.365.726	18.033.813	-20,34%

PASSIVO	31/12/2010	31/12/2009	Var. %
Capitale sociale	120.000	120.000	0,00%
Riserve	24.000	24.000	0,00%
Utili (perdite) portati a nuovo	1.689	2.201	-23,26%
Utile (perdita) dell'esercizio	5.693.227	5.621.488	1,28%
TFR	309.586	273.146	13,34%
Debiti	8.217.224	11.992.978	-31,48%
Totale del passivo	14.365.726	18.033.813	-20,34%

VOCI	2010	2009	Var. %
Valore della produzione	22.213.998	20.969.164	5,94%
Costi per materie prime, sussidiarie, di consumo e di merci	-454	-7.903	-94,26%
Costi per servizi	-12.090.797	-11.253.149	7,44%
Costi per godimento beni di terzi	-201.174	-198.748	1,22%
Costi per il personale	-1.387.341	-1.273.431	8,95%
Ammortamenti e svalutazioni	-30.789	-26.939	14,29%
Variazioni delle rimanenze di materie prime,			-
Oneri diversi di gestione	-88.939	-74.335	19,65%
Differenza tra valore e costi della produzione	8.414.504	8.134.659	3,44%
Proventi e oneri finanziari	68.529	82.733	-17,17%
Rettifiche nette di valore di attività finanziarie	-40.884	-	-
Proventi e oneri straordinari	-1.053	15.562	-106,77%
Risultato prima delle imposte	8.441.096	8.232.954	2,53%
Imposte sul reddito dell'esercizio	-2.747.869	-2.611.466	5,22%
Utile (perdita) dell'esercizio	5.693.227	5.621.488	1,28%

Stato Patrimoniale e Conto Economico al 31.12.2009 del Credito Valtellinese S. C. ex art. 2497, quarto comma codice civile

STATO PATRIMONIALE

VOCI DELL'ATTIVO	31/12/2009	31/12/2008
10. Cassa e disponibilità liquide	57.140.328	61.745.471
20. Attività finanziarie detenute per la negoziazione	14.103.043	11.531.763
40. Attività finanziarie disponibili per la vendita	67.785.116	54.043.903
60. Crediti verso banche	1.587.924.569	1.873.923.837
70. Crediti verso clientela	6.824.316.209	6.390.238.697
100. Partecipazioni	1.786.601.827	1.656.367.049
110. Attività materiali	198.080.310	193.428.948
120. Attività immateriali	3.944.671	3.944.671
di cui:		
- avviamento	3.944.671	3.944.671
130. Attività fiscali	56.632.277	56.404.799
a) correnti	28.703.058	36.634.802
b) anticipate	27.929.219	19.769.997
150. Altre attività	159.452.995	103.462.639
Totale dell'attivo	10.755.981.345	10.405.091.777

VOCI DEL PASSIVO	31/12/2009	31/12/2008
10. Debiti verso banche	1.086.912.461	1.719.295.002
20. Debiti verso clientela	3.770.252.585	3.398.119.936
30. Titoli in circolazione	3.604.014.582	3.299.813.662
40. Passività finanziarie di negoziazione	37.871.639	2.670.117
80. Passività fiscali:	27.528.366	37.340.957
a) correnti	27.111.344	34.894.087
b) differite	417.022	2.446.870
100. Altre passività	215.784.416	205.309.241
110. Trattamento di fine rapporto del personale	15.180.095	15.862.578
120. Fondi per rischi e oneri:	33.427.838	36.086.609
a) quiescenza e obblighi simili	29.982.965	29.952.334
b) altri fondi	3.444.873	6.134.275
130. Riserve da valutazione	21.163.005	16.079.644
150. Strumenti di capitale	197.825.000	-
160. Riserve	110.015.704	144.310.442
170. Sovrapprezzi di emissione	839.076.511	808.213.461
180. Capitale	728.667.845	654.343.585
190. Azioni proprie (-)	-759.760	-1.160.360
200. Utile d'esercizio (+/-)	69.021.058	68.806.903
Totale del passivo e del patrimonio netto	10.755.981.345	10.405.091.777

CONTO ECONOMICO

VOCI	2009	2008
10. Interessi attivi e proventi assimilati	311.947.625	444.634.434
20. Interessi passivi e oneri assimilati	-161.740.698	-279.986.333
30. Margine di interesse	150.206.927	164.648.101
40. Commissioni attive	67.530.517	63.304.432
50. Commissioni passive	-11.840.676	-12.040.176
60. Commissioni nette	55.689.841	51.264.256
70. Dividendi e proventi simili	49.600.020	36.572.170
80. Risultato netto dell'attività di negoziazione	761.148	1.186.798
100. Utile (perdita) da cessione o riacquisto di:	18.581.804	2.052.788
b) attività finanziarie disponibili per la vendita	18.421.366	1.817.774
d) passività finanziarie	160.438	235.014
120. Margine di intermediazione	274.839.740	255.724.113
130. Rettifiche/Riprese di valore nette per deterioramento di:	-62.190.749	-29.823.788
a) crediti	-60.344.497	-29.799.717
b) attività finanziarie disponibili per la vendita	-1.877.174	-
d) altre operazioni finanziarie	30.922	-24.071
140. Risultato netto della gestione finanziaria	212.648.991	225.900.325
150. Spese amministrative:	-142.675.068	-140.261.765
a) spese per il personale	-67.887.997	-66.499.033
b) altre spese amministrative	-74.787.071	-73.762.732
160. Accantonamenti netti ai fondi per rischi e oneri	769.466	1.209.334
170. Rettifiche/Riprese di valore nette su attività materiali	-7.934.751	-7.092.161
190. Altri oneri/proventi di gestione	17.555.465	15.933.698
200. Costi operativi	-132.284.888	-130.210.894
210. Utili (perdite) delle partecipazioni	-548.086	-475.135
240. Utili da cessione di investimenti	53.963	15.149
250. Utile della operatività corrente al lordo delle imposte	79.869.980	95.229.445
260. Imposte sul reddito dell'esercizio dell'operatività corrente	-10.848.922	-26.422.543
270. Utile della operatività corrente al netto delle imposte	69.021.058	68.806.903
290. Utile d'esercizio	69.021.058	68.806.903

PROSPETTO DEI RAPPORTI CON LE SOCIETÀ DEL GRUPPO

TRANSAZIONI CON PARTI CORRELATE VOCI DELLO STATO PATRIMONIALE AL 31 DICEMBRE 2010	OPERAZIONI INFRAGRUPPO (*)		DIRIGENTI E ORGANI DI CONTROLLO	ALTRE PARTI CORRELATE	TOTALE	INCIDENZA % SULLA CORRISPONDENTE VOCE DI BILANCIO
	SOCIETÀ CONTROLLANTE	SOCIETÀ CONTROLLATE E CONSOCIATE				
Attività finanziarie di negoziazione	-	-	-	-	-	0,00%
Attività finanziarie disponibili per la vendita	-	-	-	-	-	0,00%
Crediti	2.199	9.567	-	-	11.766	82,87%
Altre attività	-	-	-	-	-	0,00%
TOTALE ATTIVO	2.199	9.567	-	-	11.766	81,91%
Passività finanziarie di negoziazione	-	-	-	-	-	%
Debiti	1.095	2.434	-	-	3.529	42,95%
Altre passività	-	-	-	-	-	0,00%
TOTALE PASSIVO	1.095	2.434	-	-	3.529	24,57%

TRANSAZIONI CON PARTI CORRELATE VOCI DEL CONTO ECONOMICO DEL 2010	OPERAZIONI INFRAGRUPPO (*)		DIRIGENTI E ORGANI DI CONTROLLO	ALTRE PARTI CORRELATE	TOTALE	INCIDENZA % SULLA CORRISPONDENTE VOCE DI BILANCIO
	SOCIETÀ CONTROLLANTE	SOCIETÀ CONTROLLATE E CONSOCIATE				
Valore della produzione	-	-	-	-	-	0,00%
Costi della produzione	-3.185	-7.996	-855	-	-12.035	87,22%
Interessi attivi e altri proventi finanziari	-	62	-	-	62	99,95%
Interessi passivi e altri oneri finanziari	-	-	-	-	-	0,00%
TOTALE CONTO ECONOMICO	-3.185	-7.934	-855	-	-11.974	

PROSPETTO DI DETTAGLIO DEI RAPPORTI CON SOCIETÀ DEL GRUPPO STATO PATRIMONIALE AL 31 DICEMBRE 2010 (dati in euro)	Credito Valtellinese (1)	Credito Artigiano (2)	Credito Siciliano (2)	Banca dell'Artigianato e dell'industria (2)	Bancaperta (2)
Attività finanziarie di negoziazione	-	-	-	-	-
Attività finanziarie disponibili per la vendita	-	-	-	-	-
Crediti	2.199.350	424.371	-	-	9.141.075
Altre attività	-	-	-	-	-
TOTALE ATTIVO	2.199.350	424.371	-	-	9.141.075
Passività finanziarie di negoziazione	-	-	-	-	-
Debiti	1.094.728	1.002.218	708.697	114.794	30.725
Altre passività	-	-	-	-	-
TOTALE PASSIVO	1.094.728	1.002.218	708.697	114.794	30.725

PROSPETTO DI DETTAGLIO DEI RAPPORTI CON SOCIETÀ DEL GRUPPO CONTO ECONOMICO AL 31 DICEMBRE 2010 (dati in euro)	Credito Valtellinese (1)	Credito Artigiano (2)	Credito Siciliano (2)	Banca dell'Artigianato e dell'industria (2)	Bancaperta (2)
Valore della produzione	-	-	-	-	-
Costi della produzione	-3.185.197	-3.359.193	-2.098.638	-307.537	-154.821
Interessi attivi e altri proventi finanziari	-	2.887	-	-	58.976
Interessi passivi e altri oneri finanziari	-	-	-	-	-
TOTALE ATTIVO	-3.185.197	-3.356.306	-2.098.638	-307.537	-95.845

(1) SOCIETÀ CONTROLLANTE

(2) SOCIETÀ CONSOCIATE (SOCIETÀ SULLE QUALI LA CONTROLLANTE ESERCITA DIRETTAMENTE O INDIRETTAMENTE IL CONTROLLO)

	Credito Piemontese (2)	Carifano (2)	Stelline (2)	Deltas (2)	Bankadati (2)	Global Broker (2)
	-	-	-	-	-	-
	-	-	-	-	-	-
	-	-	-	-	-	-
	-	-	-	-	-	-
	-	-	-	-	-	-
	-	-	-	-	-	-
	193.857	234.467	10.093	21.450	66.475	51.562
	-	-	-	-	-	-
	193.857	234.467	10.093	21.450	66.475	51.562

	Credito Piemontese (2)	Carifano (2)	Stelline (2)	Deltas (2)	Bankadati (2)	Global Broker (2)
	-	-	-	-	-	-
	-637.680	-676.422	-158.415	-220.469	-307.300	-75.220
	-	-	-	-	-	-
	-	-	-	-	-	-
	-637.680	-676.422	-158.415	-220.469	-307.300	-75.220

PROSPETTO DEI CORRISPETTIVI PER I SERVIZI RESI DALLA SOCIETÀ DI REVISIONE EX ART. 149-DUODECIES DEL REG. CONSOB N. 11971/1999

Il seguente prospetto, redatto ai sensi dell'art. 149-duodecies del Regolamento Emittenti, evidenzia i corrispettivi di competenza dell'esercizio 2010 per servizi di revisione e per quelli diversi dalla revisione resi dalla stessa Società di revisione:

Tipologia di servizi	Soggetto che ha erogato il servizio	Compensi (unità di euro)
Revisione contabile	Reconta Ernst & Young S.p.A.	39.703
Altri servizi	Reconta Ernst & Young S.p.A.	2.400

codice **97552**

progetto grafico **elever srl** - www.elever.it
impaginazione e stampa **Ramponi Arti Grafiche** - www.ramponiartigrafiche.it

